

**SISTEMA CONTABLE 2024**  
**ESTADO DE SITUACIÓN FINANCIERA**  
**AL 30 DE JUNIO DEL 2024**  
 (Cifras en Pesos)

Concepto	2024	2023	Concepto	2024	2023
<b>ACTIVO</b>			<b>PASIVO</b>		
<i>Activo Circulante</i>			<i>Pasivo Circulante</i>		
Efectivo y Equivalentes	1,028,380.03	614,756.50	Cuentas por Pagar a Corto Plazo	59,166.43	279,638.23
Derechos a Recibir Efectivo o Equivalentes	0.00	0.00	Documentos por Pagar a Corto Plazo	0.00	0.00
Derechos a Recibir Bienes o Servicios	0.00	0.00	Porción a Corto Plazo de la Deuda Pública a Largo Plazo	0.00	0.00
Inventarios	0.00	0.00	Títulos y Valores a Corto Plazo	0.00	0.00
Almacenes	0.00	0.00	Pasivos Diferidos a Corto Plazo	0.00	0.00
Estimación por Pérdida o Deterioro de Activos Circulantes	0.00	0.00	Fondos y Bienes de Terceros en Garantía y/o Administración a Corto Plazo	0.00	0.00
Otros Activos Circulantes	0.00	0.00	Provisiones a Corto Plazo	0.00	0.00
Otros Pasivos a Corto Plazo			Otros Pasivos a Corto Plazo	0.00	0.00
<b>Total de Activos Circulantes</b>	<b>1,028,380.03</b>	<b>614,756.50</b>	<b>Total de Pasivos Circulantes</b>	<b>59,166.43</b>	<b>279,638.23</b>
<i>Activo No Circulante</i>			<i>Pasivo No Circulante</i>		
Inversiones Financieras a Largo Plazo	0.00	0.00	Cuentas por Pagar a Largo Plazo	0.00	0.00
Derechos a Recibir Efectivo o Equivalentes a Largo Plazo	0.00	0.00	Documentos por Pagar a Largo Plazo	0.00	0.00
Bienes Inmuebles, Infraestructura y Construcciones en Proceso	0.00	0.00	Deuda Pública a Largo Plazo	0.00	0.00
Bienes Muebles	3,533,363.95	3,533,363.95	Pasivos Diferidos a Largo Plazo	0.00	0.00
Activos Intangibles	807,123.36	807,123.36	Fondos y Bienes de Terceros en Garantía y/o Administración a Largo Plazo	0.00	0.00
Depreciación, Deterioro y Amortización Acumulada de Bienes	0.00	0.00	Provisiones a Largo Plazo	0.00	0.00
Activos Diferidos	0.00	0.00			
Estimación por Pérdida o Deterioro de Activos no Circulantes	0.00	0.00			
Otros Activos no Circulantes	0.00	0.00			
<b>Total de Activos No Circulantes</b>	<b>4,340,487.31</b>	<b>4,340,487.31</b>	<b>Total de Pasivos No Circulantes</b>	<b>0.00</b>	<b>0.00</b>
			<b>Total del Pasivo</b>	<b>59,166.43</b>	<b>279,638.23</b>
			<b>HACIENDA PÚBLICA / PATRIMONIO</b>		
			<i>Hacienda Pública/Patrimonio Contribuido</i>		
			Aportaciones	0.00	0.00
			Donaciones de Capital	0.00	0.00
			Actualización de la Hacienda Pública/Patrimonio	0.00	0.00
			<i>Hacienda Pública/Patrimonio Generado</i>		
			Resultados del Ejercicio (Ahorro/Dasahorro)	5,309,700.91	4,675,605.58
			Resultados de Ejercicios Anteriores	613,029.37	464,040.67
			Revalúos	4,696,671.54	4,211,564.91
			Reservas	0.00	0.00
			Rectificaciones de Resultados de Ejercicios Anteriores	0.00	0.00
			<i>Exceso o Insuficiencia en la Actualización de la Hacienda Pública/Patrimonio</i>		
			Resultado por Posición Monetaria	0.00	0.00
			Resultado por Tenencia de Activos no Monetarios	0.00	0.00
			<b>Total Hacienda Pública/Patrimonio</b>	<b>5,309,700.91</b>	<b>4,675,605.58</b>
<b>Total del Activo</b>	<b>5,368,867.34</b>	<b>4,955,243.81</b>	<b>Total del Pasivo y Hacienda Pública/Patrimonio</b>	<b>5,368,867.34</b>	<b>4,955,243.81</b>


 Lcdo. Francisco Rafael Fuentes Gutiérrez

Oficial Mayor


 Lcdo. Querubín Sandoval Fernández

Jefe de la Unidad de Apoyo Administrativo

"Bajo protesta de decir verdad declaramos que los Estados Financieros y sus notas, son razonablemente correctos y son responsabilidad del emisor".

**SISTEMA CONTABLE 2024**  
**ESTADO DE SITUACIÓN FINANCIERA**  
**AL 30 DE JUNIO DEL 2024**

(Cifras en Pesos)


Página 1 de 2

Fecha: 22/07/2024

ACTIVO		2024	2023	PASIVO	
Concepto				Concepto	
<b>Activo Circulante</b>				<b>Pasivo Circulante</b>	
<b>Efectivo y Equivalentes</b>		<b>1,028,380.03</b>	<b>614,756.50</b>	<b>Cuentas por Pagar a Corto Plazo</b>	<b>59,166.43</b>
Efectivo	0.00	0.00	0.00	Servicios Personales por Pagar a Corto Plazo	32,150.88
Bancos/Tesorería	0.00	0.00	0.00	Proveedores por Pagar a Corto Plazo	26,662.85
Bancos/Dependencias y Otros	0.10	0.10	0.10	Contratistas por Obras Públicas por Pagar a Corto Plazo	0.00
Inversiones Temporales (Hasta 3 Meses)	0.00	0.00	0.00	Participaciones y Aportaciones por Pagar a Corto Plazo	0.00
Fondos con Afectación Específica	1,028,379.93	614,756.40	614,756.40	Transferencias Otorgadas por Pagar a Corto Plazo	0.00
Depósitos de Fondos de Terceros en Garantía y/o Administración	0.00	0.00	0.00	Intereses, Comisiones y Otros Gastos de la Deuda Pública por Pagar a Corto Plazo	0.00
Otros Efectivos y Equivalentes	0.00	0.00	0.00	Retenciones y Contribuciones por Pagar a Corto Plazo	352.70
<b>Derechos a Recibir Efectivo o Equivalentes</b>	<b>0.00</b>	<b>0.00</b>	<b>0.00</b>	Devoluciones de la Ley de Ingresos por Pagar a Corto Plazo	0.00
Inversiones Financieras de Corto Plazo	0.00	0.00	0.00	Otras Cuentas por Pagar a Corto Plazo	0.00
Cuentas por Cobrar a Corto Plazo	0.00	0.00	0.00	<b>Documentos por Pagar a Corto Plazo</b>	<b>0.00</b>
Deudores Diversos por Cobrar a Corto Plazo	0.00	0.00	0.00	Documentos Comerciales por Pagar a Corto Plazo	0.00
Ingresos por Recuperar a Corto Plazo	0.00	0.00	0.00	Documentos con Contratistas por Obras Públicas por Pagar a Corto Plazo	0.00
Deudores por Anticipos de la Tesorería a Corto Plazo	0.00	0.00	0.00	Otros Documentos por Pagar a Corto Plazo	0.00
Préstamos Otorgados a Corto Plazo	0.00	0.00	0.00	<b>Porción a Corto Plazo de la Deuda Pública a Largo Plazo</b>	<b>0.00</b>
Otros Derechos a Recibir Efectivo o Equivalentes a Corto Plazo	0.00	0.00	0.00	Porción a Corto Plazo de la Deuda Pública Interna	0.00
<b>Derechos a Recibir Bienes o Servicios</b>	<b>0.00</b>	<b>0.00</b>	<b>0.00</b>	Porción a Corto Plazo de la Deuda Pública Externa	0.00
Anticipos a Proveedores por Adquisición de Bienes y Prestación de Servicios a Corto Plazo	0.00	0.00	0.00	Porción a Corto Plazo de Arrendamiento Financiero	0.00
Anticipo a Proveedores por Adquisición de Bienes Inmuebles y Muebles a Corto Plazo	0.00	0.00	0.00	<b>Títulos y Valores a Corto Plazo</b>	<b>0.00</b>
Anticipo a Proveedores por Adquisición de Bienes Intangibles a Corto Plazo	0.00	0.00	0.00	Títulos y Valores de la Deuda Pública Interna a Corto Plazo	0.00
Anticipo a Contratistas por Obras Públicas a Corto Plazo	0.00	0.00	0.00	Títulos y Valores de la Deuda Pública Externa a Corto Plazo	0.00
Otros Derechos a Recibir Bienes o Servicios a Corto Plazo	0.00	0.00	0.00	<b>Pasivos Diferidos a Corto Plazo</b>	<b>0.00</b>
<b>Inventarios</b>	<b>0.00</b>	<b>0.00</b>	<b>0.00</b>	Ingresos Cobrados por Adelantado a Corto Plazo	0.00
Inventario de Mercancías para Venta	0.00	0.00	0.00	Intereses Cobrados por Adelantado a Corto Plazo	0.00
Inventario de Mercancías Terminadas	0.00	0.00	0.00	Otros Pasivos Diferidos a Corto Plazo	0.00
Inventario de Mercancías en Proceso de Elaboración	0.00	0.00	0.00	<b>Fondos y Bienes de Terceros en Garantía y/o Administración a Corto Plazo</b>	<b>0.00</b>
Inventario de Materias Primas, Materiales y Suministros para Producción	0.00	0.00	0.00	Fondos en Garantía a Corto Plazo	0.00
Bienes en Tránsito	0.00	0.00	0.00	Fondos en Administración a Corto Plazo	0.00
<b>Almacenes</b>	<b>0.00</b>	<b>0.00</b>	<b>0.00</b>	Fondos Contingentes a Corto Plazo	0.00
Almacén de Materiales y Suministros de Consumo	0.00	0.00	0.00	Fondos de Fideicomisos, Mandatos y Contratos Análogos a Corto Plazo	0.00
<b>Estimación por Pérdida o Deterioro de Activos Circulantes</b>	<b>0.00</b>	<b>0.00</b>	<b>0.00</b>	Otros Fondos de Terceros en Garantía y/o Administración a Corto Plazo	0.00
Estimaciones para Cuentas Incobrables por Derechos a Recibir Efectivo o Equivalentes	0.00	0.00	0.00	Valores y Bienes en Garantía a Corto Plazo	0.00
Estimación por Deterioro de Inventarios	0.00	0.00	0.00	<b>Provisiones a Corto Plazo</b>	<b>0.00</b>
<b>Otros Activos Circulantes</b>	<b>0.00</b>	<b>0.00</b>	<b>0.00</b>	Provisión para Demandas y Juicios a Corto Plazo	0.00
Valores en Garantía	0.00	0.00	0.00	Provisión para Contingencias a Corto Plazo	0.00
Bienes en Garantía (excluye depósitos de fondos)	0.00	0.00	0.00	Otras Provisiones a Corto Plazo	0.00
Bienes Derivados de Embargos, Decomisos, Aseguramientos y Dación en Pago	0.00	0.00	0.00	<b>Otros Pasivos a Corto Plazo</b>	<b>0.00</b>
Adquisición con Fondos de Terceros	0.00	0.00	0.00	Ingresos por Clasificar	0.00
<b>Total de Activos Circulantes</b>	<b>1,028,380.03</b>	<b>614,756.50</b>	<b>614,756.50</b>	Recaudación por Participar	0.00
<b>Activo No Circulante</b>				Otros Pasivos Circulantes	0.00
<b>Inversiones Financieras a Largo Plazo</b>	<b>0.00</b>	<b>0.00</b>	<b>0.00</b>	<b>Total de Pasivos Circulantes</b>	<b>59,166.43</b>
Inversiones a Largo Plazo	0.00	0.00	0.00	<b>Pasivo No Circulante</b>	<b>279,638.23</b>
Títulos y Valores a Largo Plazo	0.00	0.00	0.00	<b>Cuentas por Pagar a Largo Plazo</b>	<b>0.00</b>
Fideicomisos, Mandatos y Contratos Análogos	0.00	0.00	0.00	Proveedores por Pagar a Largo Plazo	0.00
Participaciones y Aportaciones de Capital	0.00	0.00	0.00	Contratistas por Obras Públicas por Pagar a Largo Plazo	0.00
<b>Derechos a Recibir Efectivo o Equivalentes a Largo Plazo</b>	<b>0.00</b>	<b>0.00</b>	<b>0.00</b>	<b>Documentos por Pagar a Largo Plazo</b>	<b>0.00</b>
Documentos por Cobrar a Largo Plazo	0.00	0.00	0.00	Documentos Comerciales por Pagar a Largo Plazo	0.00
Deudores Diversos a Largo Plazo	0.00	0.00	0.00	Documentos con Contratistas por Obras Públicas por Pagar a Largo Plazo	0.00
Ingresos por Recuperar a Largo Plazo	0.00	0.00	0.00	Otros Documentos por Pagar a Largo Plazo	0.00
Préstamos Otorgados a Largo Plazo	0.00	0.00	0.00	<b>Deuda Pública a Largo Plazo</b>	<b>0.00</b>
Otros Derechos a Recibir Efectivo o Equivalentes a Largo Plazo	0.00	0.00	0.00	Títulos y Valores de la Deuda Pública Interna a Largo Plazo	0.00
<b>Bienes Inmuebles, Infraestructura y Construcciones en Proceso</b>	<b>0.00</b>	<b>0.00</b>	<b>0.00</b>	Títulos y Valores de la Deuda Pública Externa a Largo Plazo	0.00
Terrenos	0.00	0.00	0.00	Préstamos de la Deuda Pública Interna por Pagar a Largo Plazo	0.00
Viviendas	0.00	0.00	0.00	Préstamos de la Deuda Pública Externa por Pagar a Largo Plazo	0.00
Edificios no Habitacionales	0.00	0.00	0.00	Arrendamiento Financiero por Pagar a Largo Plazo	0.00
Infraestructura	0.00	0.00	0.00	<b>Pasivos Diferidos a Largo Plazo</b>	<b>0.00</b>
Construcciones en Proceso en Bienes de Dominio Público	0.00	0.00	0.00	Créditos Diferidos a Largo Plazo	0.00
Construcciones en Proceso en Bienes Propios	0.00	0.00	0.00	Intereses Cobrados por Adelantado a Largo Plazo	0.00
Otros Bienes Inmuebles	0.00	0.00	0.00	Otros Pasivos Diferidos a Largo Plazo	0.00
<b>Bienes Muebles</b>	<b>3,533,363.95</b>	<b>3,533,363.95</b>	<b>3,533,363.95</b>	<b>Fondos y Bienes de Terceros en Garantía y/o Administración a Largo Plazo</b>	<b>0.00</b>
Mobiliario y Equipo de Administración	2,523,643.07	2,523,643.07	2,523,643.07	Fondos en Garantía a Largo Plazo	0.00
Mobiliario y Equipo Educativo y Recreativo	67,843.88	67,843.88	67,843.88	Fondos en Administración a Largo Plazo	0.00
Equipo e Instrumental Médico y de Laboratorio	0.00	0.00	0.00	Fondos Contingentes a Largo Plazo	0.00
Vehículos y Equipo de Transporte	933,627.00	933,627.00	933,627.00	Fondos de Fideicomisos, Mandatos y Contratos Análogos a Largo Plazo	0.00
Equipo de Defensa y Seguridad	0.00	0.00	0.00	Otros Fondos de Terceros en Garantía y/o Administración a Largo Plazo	0.00
Maquinaria, Otros Equipos y Herramientas	8,250.00	8,250.00	8,250.00	Otros Fondos de Terceros en Garantía y/o Administración a Largo Plazo	0.00
Colecciones, Obras de Arte y Objetos Valiosos	0.00	0.00	0.00	Valores y Bienes en Garantía a Largo Plazo	0.00
Activos Biológicos	0.00	0.00	0.00	<b>Provisiones a Largo Plazo</b>	<b>0.00</b>
<b>Activos Intangibles</b>	<b>807,123.36</b>	<b>807,123.36</b>	<b>807,123.36</b>	Provisión para Demandas y Juicios a Largo Plazo	0.00
Software	807,123.36	807,123.36	807,123.36	Provisión para Pensiones a Largo Plazo	0.00
Patentes, Marcas y Derechos	0.00	0.00	0.00	Provisión para Contingencias a Largo Plazo	0.00
Concesiones y Franquicias	0.00	0.00	0.00	Otras Provisiones a Largo Plazo	0.00
Licencias	0.00	0.00	0.00	<b>Total de Pasivos No Circulantes</b>	<b>0.00</b>
Otros Activos Intangibles	0.00	0.00	0.00	<b>Total del Pasivo</b>	<b>59,166.43</b>
					<b>279,638.23</b>

**SISTEMA CONTABLE 2024**  
**ESTADO DE SITUACIÓN FINANCIERA**  
**AL 30 DE JUNIO DEL 2024**  
 (Cifras en Pesos)

Concepto	2024	2023	Concepto	2024	2023
<b>Depreciación, Deterioro y Amortización Acumulada de Bienes</b>	<b>0.00</b>	<b>0.00</b>	<b>HACIENDA PÚBLICA / PATRIMONIO</b>		
Depreciación Acumulada de Bienes Inmuebles	0.00	0.00	Hacienda Pública/Patrimonio Contribuido	0.00	0.00
Depreciación Acumulada de Infraestructura	0.00	0.00	Aportaciones	0.00	0.00
Depreciación Acumulada de Bienes Muebles	0.00	0.00	Aportaciones	0.00	0.00
Deterioro Acumulado de Bienes	0.00	0.00	Donaciones de Capital	0.00	0.00
Amortización Acumulada de Activos Intangibles	0.00	0.00	Donaciones de Capital	0.00	0.00
<b>Activos Diferidos</b>	<b>0.00</b>	<b>0.00</b>	Actualización de la Hacienda Pública/Patrimonio	0.00	0.00
Estudios, Formulación y Evaluación de Proyectos	0.00	0.00	Actualización de la Hacienda Pública/Patrimonio	0.00	0.00
Derechos sobre Bienes en Régimen de Arrendamiento Financiero	0.00	0.00	Hacienda Pública/Patrimonio Generado	5,309,700.91	4,675,605.58
Gastos Pagados por Adelantado a Largo Plazo	0.00	0.00	Resultados del Ejercicio (Ahorro/Desahorro)	613,029.37	464,040.67
Anticipos a Largo Plazo	0.00	0.00	Resultados del Ejercicio (Ahorro/Desahorro)	613,029.37	464,040.67
Beneficios al Retiro de Empleados Pagados por Adelantado	0.00	0.00	Resultados de Ejercicios Anteriores	4,696,671.54	4,211,564.91
Otros Activos Diferidos	0.00	0.00	Resultados de Ejercicios Anteriores	4,696,671.54	4,211,564.91
<b>Estimación por Pérdida o Deterioro de Activos no Circulantes</b>	<b>0.00</b>	<b>0.00</b>	Revalúos	0.00	0.00
Estimaciones por Pérdida de Cuentas Incobrables de Documentos por Cobrar a Largo Plazo	0.00	0.00	Revalúo de Bienes Inmuebles	0.00	0.00
Estimaciones por Pérdida de Cuentas Incobrables de Deudores Diversos por Cobrar a Largo Plazo	0.00	0.00	Revalúo de Bienes Muebles	0.00	0.00
Estimaciones por Pérdida de Cuentas Incobrables de Ingresos por Cobrar a Largo Plazo	0.00	0.00	Revalúo de Bienes Intangibles	0.00	0.00
Estimaciones por Pérdida de Cuentas Incobrables de Préstamos Otorgados a Largo Plazo	0.00	0.00	Otros Revalúos	0.00	0.00
Estimaciones por Pérdida de Otras Cuentas Incobrables a Largo Plazo	0.00	0.00	Reservas	0.00	0.00
Otros Activos no Circulantes	0.00	0.00	Reservas de Patrimonio	0.00	0.00
Bienes en Concesión	0.00	0.00	Reservas Territoriales	0.00	0.00
Bienes en Arrendamiento Financiero	0.00	0.00	Reservas por Contingencias	0.00	0.00
Bienes en Comodato	0.00	0.00	Rectificaciones de Resultados de Ejercicios Anteriores	0.00	0.00
<b>Total de Activos No Circulantes</b>	<b>4,340,487.31</b>	<b>4,340,487.31</b>	Cambios en Políticas Contables	0.00	0.00
<b>Total del Activo</b>	<b>5,368,867.34</b>	<b>4,955,243.81</b>	Cambios por Errores Contables	0.00	0.00
			Exceso o Insuficiencia en la Actualización de la Hacienda Pública/Patrimonio	0.00	0.00
			Resultado por Posición Monetaria	0.00	0.00
			Resultado por Posición Monetaria	0.00	0.00
			Resultado por Tenencia de Activos no Monetarios	0.00	0.00
			Resultado por Tenencia de Activos No Monetarios	0.00	0.00
			<b>Total Hacienda Pública/Patrimonio</b>	<b>5,309,700.91</b>	<b>4,675,605.58</b>
			<b>Total del Pasivo y Hacienda Pública/Patrimonio</b>	<b>5,368,867.34</b>	<b>4,955,243.81</b>

  
**Lcdo. Francisco Rafael Fuentes Gutiérrez**  
 Oficial Mayor

  
**Lcdo. Querubín Sandoval Fernández**  
 Jefe de la Unidad de Apoyo Administrativo

"Bajo protesta de decir verdad declaramos que los Estados Financieros y sus notas, son razonablemente correctos y son responsabilidad del emisor".

**SISTEMA CONTABLE 2024**  
**ESTADO DE ACTIVIDADES**  
**DEL 1o. DE ENERO AL 30 DE JUNIO DE 2024**  
 (Cifras en Pesos)

Concepto	2024	2023
<b>INGRESOS Y OTROS BENEFICIOS</b>		
<i>Ingresos de Gestión</i>	0.00	0.00
Impuestos	0.00	0.00
Cuotas y Aportaciones de Seguridad Social	0.00	0.00
Contribuciones de Mejoras	0.00	0.00
Derechos	0.00	0.00
Productos	0.00	0.00
Aprovechamientos	0.00	0.00
Ingresos por Venta de Bienes y Prestación de Servicios	0.00	0.00
<i>Participaciones, Aportaciones, Convenios, Incentivos Derivados de la Colaboración Fiscal, Fondos Distintos de Aportaciones, Transferencias, Asignaciones, Subsidios y Subvenciones, y Pensiones y Jubilaciones</i>	14,410,755.14	33,414,326.89
Participaciones, Aportaciones, Convenios, Incentivos Derivados de la Colaboración Fiscal y Fondos Distintos de Aportaciones	0.00	0.00
Transferencias, Asignaciones, Subsidios y Subvenciones, y Pensiones y Jubilaciones	14,410,755.14	33,414,326.89
<i>Otros Ingresos y Beneficios</i>	1.10	1.83
Ingresos Financieros	0.00	0.00
Incremento por Variación de Inventarios	0.00	0.00
Disminución del Exceso de Estimaciones por Pérdida o Deterioro u Obsolescencia	0.00	0.00
Disminución del Exceso de Provisiones	0.00	0.00
Otros Ingresos y Beneficios Varios	1.10	1.83
<b>Total de Ingresos y Otros Beneficios</b>	<b>14,410,756.24</b>	<b>33,414,328.72</b>
<b>GASTOS Y OTRAS PÉRDIDAS</b>		
<i>Gastos de Funcionamiento</i>	13,788,310.51	32,241,947.79
Servicios Personales	11,802,512.51	28,025,319.56
Materiales y Suministros	480,066.15	1,031,751.63
Servicios Generales	1,505,731.85	3,184,876.60
<i>Transferencias, Asignaciones, Subsidios y Otras Ayudas</i>	9,416.36	656,961.65
Transferencias Internas y Asignaciones al Sector Público	0.00	0.00
Transferencias al Resto del Sector Público	0.00	0.00
Subsidios y Subvenciones	9,416.36	656,961.65
Ayudas Sociales	0.00	0.00
Pensiones y Jubilaciones	0.00	0.00
Transferencias a Fideicomisos, Mandatos y Contratos Análogos	0.00	0.00
Transferencias a la Seguridad Social	0.00	0.00
Donativos	0.00	0.00
Transferencias al Exterior	0.00	0.00
<i>Participaciones y Aportaciones</i>	0.00	0.00
Participaciones	0.00	0.00
Aportaciones	0.00	0.00
Convenios	0.00	0.00
<i>Intereses, Comisiones y Otros Gastos de la Deuda Pública</i>	0.00	0.00
Intereses de la Deuda Pública	0.00	0.00
Comisiones de la Deuda Pública	0.00	0.00
Gastos de la Deuda Pública	0.00	0.00
Costo por Coberturas	0.00	0.00
Apoyos Financieros	0.00	0.00
<i>Otros Gastos y Pérdidas Extraordinarias</i>	0.00	51,378.61
Estimaciones, Depreciaciones, Deterioros, Obsolescencia y Amortizaciones	0.00	0.00
Provisiones	0.00	0.00
Disminución de Inventarios	0.00	0.00
Otros Gastos	0.00	51,378.61
<i>Inversión Pública</i>	0.00	0.00
Inversión Pública no Capitalizable	0.00	0.00
<b>Total de Gastos y Otras Pérdidas</b>	<b>13,797,726.87</b>	<b>32,950,288.05</b>
<b>Resultados del Ejercicio (Ahorro/Desahorro)</b>	<b>613,029.37</b>	<b>464,040.67</b>


 Lcdo. Francisco Rafael Fuentes Gutiérrez

Oficial Mayor


 Lcdo. Querubín Sandeval Fernández

Jefe de la Unidad de Apoyo Administrativo

"Bajo protesta de decir verdad declaramos que los Estados Financieros y sus notas, son razonablemente correctos y son responsabilidad del emisor".

**SISTEMA CONTABLE 2024**  
**ESTADO DE ACTIVIDADES**  
**DEL 1o. DE ENERO AL 30 DE JUNIO DE 2024**  
(Cifras en Pesos)

Fecha:

Concepto	2024	2023
<b>INGRESOS Y OTROS BENEFICIOS</b>		
<b>Ingresos de Gestión</b>	<b>0.00</b>	<b>0.00</b>
<b>Impuestos</b>	<b>0.00</b>	<b>0.00</b>
Impuestos Sobre los Ingresos	0.00	0.00
Impuestos Sobre el Patrimonio	0.00	0.00
Impuestos Sobre la Producción, el Consumo y las Transacciones	0.00	0.00
Impuestos al Comercio Exterior	0.00	0.00
Impuestos Sobre Nóminas y Asimilables	0.00	0.00
Impuestos Ecológicos	0.00	0.00
Accesorios de Impuestos	0.00	0.00
Impuestos no Comprendidos en la Ley de Ingresos Vigente, Causados en Ejercicios Fiscales Anteriores Pendientes de Liquidación o Pago	0.00	0.00
Otros Impuestos	0.00	0.00
<b>Cuotas y Aportaciones de Seguridad Social</b>	0.00	0.00
<b>Contribuciones de Mejoras</b>	0.00	0.00
<b>Derechos</b>	0.00	0.00
<b>Productos</b>	0.00	0.00
<b>Aprovechamientos</b>	0.00	0.00
<b>Ingresos por Venta de Bienes y Prestación de Servicios</b>	0.00	0.00
<b>Participaciones, Aportaciones, Convenios, Incentivos Derivados de la Colaboración Fiscal, Fondos Distintos de Aportaciones, Transferencias, Asignaciones, Subsidios y Subvenciones, y Pensiones y Jubilaciones.</b>	<b>14,410,755.14</b>	<b>33,414,326.89</b>
<b>Participaciones, Aportaciones, Convenios, Incentivos, Derivados de la Colaboración Fiscal y Fondos Distintos de Aportaciones</b>	0.00	0.00
Participaciones	0.00	0.00
Aportaciones	0.00	0.00
Convenios	0.00	0.00
Incentivos Derivados de la Colaboración Fiscal	0.00	0.00
Fondos Distintos de Aportaciones	0.00	0.00
<b>Transferencias, Asignaciones, Subsidios y Subvenciones, y Pensiones y Jubilaciones</b>	<b>14,410,755.14</b>	<b>33,414,326.89</b>
Transferencias y Asignaciones	14,410,755.14	33,414,326.89
Subsidios y Subvenciones	0.00	0.00
Pensiones y Jubilaciones	0.00	0.00
Transferencias del Fondo Mexicano del Petróleo para la Estabilización y el Desarrollo	0.00	0.00
<b>Otros Ingresos y Beneficios</b>	<b>1.10</b>	<b>1.83</b>
<b>Ingresos Financieros</b>		
Intereses Ganados de Títulos, Valores y demás Instrumentos Financieros	0.00	0.00

**SISTEMA CONTABLE 2024**  
**ESTADO DE ACTIVIDADES**  
**DEL 1o. DE ENERO AL 30 DE JUNIO DE 2024**  
 (Cifras en Pesos)

 Página 2 de 3  
 24/07/2024

Fecha:

Concepto	2024	2023
Otros Ingresos Financieros	0.00	0.00
<b>Incremento por Variación de Inventarios</b>	<b>0.00</b>	<b>0.00</b>
<b>Disminución del Exceso de Estimaciones por Pérdida o Deterioro u</b>		
<b>Obsolescencia</b>	<b>0.00</b>	<b>0.00</b>
<b>Disminución del Exceso de Provisiones</b>	<b>0.00</b>	<b>0.00</b>
<b>Otros Ingresos y Beneficios Varios</b>	<b>1.10</b>	<b>1.83</b>
<b>Total de Ingresos y Otros Beneficios</b>	<b>14,410,756.24</b>	<b>33,414,328.72</b>
<b>GASTOS Y OTRAS PÉRDIDAS</b>		
<b>Gastos de Funcionamiento</b>	<b>13,788,310.51</b>	<b>32,241,947.79</b>
Servicios Personales	11,802,512.51	28,025,319.56
Materiales y Suministros	480,066.15	1,031,751.63
Servicios Generales	1,505,731.85	3,184,876.60
<b>Transferencias, Asignaciones, Subsidios y Otras Ayudas</b>	<b>9,416.36</b>	<b>656,961.65</b>
Transferencias Internas y Asignaciones al Sector Público	0.00	0.00
Transferencias al Resto del Sector Público	0.00	0.00
Subsidios y Subvenciones	9,416.36	656,961.65
Ayudas Sociales	0.00	0.00
Pensiones y Jubilaciones	0.00	0.00
Transferencias a Fideicomisos, Mandatos y Contratos Análogos	0.00	0.00
Transferencias a la Seguridad Social	0.00	0.00
Donativos	0.00	0.00
Transferencias al Exterior	0.00	0.00
<b>Participaciones y Aportaciones</b>	<b>0.00</b>	<b>0.00</b>
Participaciones	0.00	0.00
Aportaciones	0.00	0.00
Convenios	0.00	0.00
<b>Intereses, Comisiones y Otros Gastos de la Deuda Pública</b>	<b>0.00</b>	<b>0.00</b>
<b>Otros Gastos y Pérdidas Extraordinarias</b>	<b>0.00</b>	<b>51,378.61</b>
Estimaciones, Depreciaciones, Deterioros, Obsolescencia y Amortizaciones	0.00	0.00
Provisiones	0.00	0.00
Disminución de Inventarios	0.00	0.00
Otros Gastos	0.00	51,378.61
<b>Inversión Pública</b>	<b>0.00</b>	<b>0.00</b>
Inversión Pública no Capitalizable	0.00	0.00
<b>Total de Gastos y Otras Pérdidas</b>	<b>13,797,726.87</b>	<b>32,950,288.05</b>

SISTEMA CONTABLE 2024  
ESTADO DE ACTIVIDADES  
DEL 1o. DE ENERO AL 30 DE JUNIO DE 2024  
(Cifras en Pesos)

Fecha:

Concepto	2024	2023
Resultados del Ejercicio (Ahorro/Desahorro)	613,029.37	464,040.67



Lcdo. Francisco Rafael Fuentes Gutiérrez  
Oficial Mayor



Lcdo. Querubín Sandoval Fernández  
Jefe de la Unidad de Apoyo Administrativo

"Bajo protesta de decir verdad declaramos que los Estados Financieros y sus notas, son razonablemente correctos y son responsabilidad

SISTEMA CONTABLE 2024  
ESTADO DE VARIACIÓN EN LA HACIENDA PÚBLICA  
DEL 01 DE ENERO AL 30 DE JUNIO DE 2024

(Cifras en Pesos)

Página 1 de 1  
22/07/2024

Fecha:

Concepto	Hacienda Pública / Patrimonio Contribuido	Hacienda Pública / Patrimonio Generado de Ejercicios Anteriores	Hacienda Pública / Patrimonio Generado del Ejercicio	Exceso o Insuficiencia en la Actualización de la Hacienda Pública/Patrimonio	Total
Hacienda Pública / Patrimonio Contribuido Neto de 2023	0.00				0.00
Aportaciones	0.00				0.00
Donaciones de Capital	0.00				0.00
Actualización de la Hacienda Pública/Patrimonio	0.00				0.00
Hacienda Pública / Patrimonio Generado Neto de 2023		4,211,564.91	464,040.67		4,675,605.58
Resultados del Ejercicio (Ahorro/Desahorro)			464,040.67		464,040.67
Resultado de Ejercicios Anteriores		4,211,564.91			4,211,564.91
Revalúos		0.00			0.00
Reservas		0.00			0.00
Rectificaciones de Resultados de Ejercicios Anteriores		0.00			0.00
<b>Exceso o Insuficiencia en la Actualización de la Hacienda Pública / Patrimonio Neto de 2023</b>				0.00	0.00
Resultado por Posición Monetaria				0.00	0.00
Resultado por Tenencia de Activos no Monetarios				0.00	0.00
Hacienda Pública / Patrimonio Neto Final de 2023	0.00	4,211,564.91	464,040.67	0.00	4,675,605.58
<b>Cambios en la Hacienda Pública / Patrimonio Contribuido Neto de 2024</b>	0.00				0.00
Aportaciones	0.00				0.00
Donaciones de Capital	0.00				0.00
Actualización de la Hacienda Pública/Patrimonio	0.00				0.00
<b>Variaciones de la Hacienda Pública / Patrimonio Generado Neto de 2024</b>		485,106.63	148,988.70		634,095.33
Resultados del Ejercicio (Ahorro/Desahorro)			613,029.37		613,029.37
Resultados de Ejercicios Anteriores		485,106.63	(464,040.67)		21,065.96
Revalúos			0.00		0.00
Reservas			0.00		0.00
Rectificaciones de Resultados de Ejercicios Anteriores			0.00		0.00
<b>Cambios en el Exceso o Insuficiencia en la Actualización de la Hacienda Pública / Patrimonio Neto de 2024</b>				0.00	0.00
Resultado por Posición Monetaria				0.00	0.00
Resultado por Tenencia de Activos no Monetarios				0.00	0.00
Hacienda Pública / Patrimonio Neto Final de 2024	0.00	4,696,671.54	613,029.37	0.00	5,309,700.91

Lcdo. Francisco Rafael Fuentes Gutiérrez  
Oficial Mayor

Lcdo. Querubín Sandoval Fernández  
Jefe de la Unidad de Apoyo Administrativo

"Bajo protesta de decir verdad declaramos que los Estados Financieros y sus notas, son razonablemente correctos y son responsabilidad del emisor".



**SISTEMA CONTABLE 2024  
 ESTADO DE CAMBIOS EN LA SITUACIÓN FINANCIERA  
 DEL 1o. DE ENERO AL 30 DE JUNIO DE 2024  
 (Cifras en Pesos)**

Concepto	Origen	Aplicación
<b>ACTIVO</b>	<b>0.00</b>	<b>413,623.53</b>
<i>Activo Circulante</i>	<b>0.00</b>	<b>413,623.53</b>
Efectivo y Equivalentes	0.00	413,623.53
Derechos a Recibir Efectivo o Equivalentes	0.00	0.00
Derechos a Recibir Bienes o Servicios	0.00	0.00
Inventarios	0.00	0.00
Almacenes	0.00	0.00
Estimación por Pérdida o Deterioro de Activos Circulantes	0.00	0.00
Otros Activos Circulantes	0.00	0.00
<i>Activo No Circulante</i>	<b>0.00</b>	<b>0.00</b>
Inversiones Financieras a Largo Plazo	0.00	0.00
Derechos a Recibir Efectivo o Equivalentes a Largo Plazo	0.00	0.00
Bienes Inmuebles, Infraestructura y Construcciones en Proceso	0.00	0.00
Bienes Muebles	0.00	0.00
Activos Intangibles	0.00	0.00
Depreciación, Deterioro y Amortización Acumulada de Bienes	0.00	0.00
Activos Diferidos	0.00	0.00
Estimación por Pérdida o Deterioro de Activos no Circulantes	0.00	0.00
Otros Activos no Circulantes	0.00	0.00
<b>PASIVO</b>	<b>0.00</b>	<b>220,471.80</b>
<i>Pasivo Circulante</i>	<b>0.00</b>	<b>220,471.80</b>
Cuentas por Pagar a Corto Plazo	0.00	220,471.80
Documentos por Pagar a Corto Plazo	0.00	0.00
Porción a Corto Plazo de la Deuda Pública a Largo Plazo	0.00	0.00
Títulos y Valores a Corto Plazo	0.00	0.00
Pasivos Diferidos a Corto Plazo	0.00	0.00
Fondos y Bienes de Terceros en Garantía y/o Administración a Corto Plazo	0.00	0.00
Provisiones a Corto Plazo	0.00	0.00
Otros Pasivos a Corto Plazo	0.00	0.00
<i>Pasivo No Circulante</i>	<b>0.00</b>	<b>0.00</b>
Cuentas a Pagar a Largo Plazo	0.00	0.00
Documentos por Pagar a Largo Plazo	0.00	0.00
Deuda Pública a Largo Plazo	0.00	0.00
Pasivos Diferidos a Largo Plazo	0.00	0.00
Fondos y Bienes de Terceros en Garantía y/o Administración a Largo Plazo	0.00	0.00
Provisiones a Largo Plazo	0.00	0.00
<b>HACIENDA PÚBLICA/PATRIMONIO</b>	<b>634,095.33</b>	<b>0.00</b>
<i>Hacienda Pública/Patrimonio Contribuido</i>	<b>0.00</b>	<b>0.00</b>
Aportaciones	0.00	0.00
Donaciones de Capital	0.00	0.00
Actualización de la Hacienda Pública/Patrimonio	0.00	0.00
<i>Hacienda Pública/Patrimonio Generado</i>	<b>634,095.33</b>	<b>0.00</b>
Resultados del Ejercicio (Ahorro/Desahorro)	148,988.70	0.00
Resultados de Ejercicios Anteriores	485,106.63	0.00
Revalúos	0.00	0.00
Reservas	0.00	0.00
Rectificaciones de Resultados de Ejercicios Anteriores	0.00	0.00
<i>Exceso o Insuficiencia en la Actualización de la Hacienda Pública/Patrimonio</i>	<b>0.00</b>	<b>0.00</b>
Resultado por Posición Monetaria	0.00	0.00
Resultado por Tenencia de Activos no Monetarios	0.00	0.00



 Lcdo. Francisco Rafael Fuentes Gutiérrez

Oficial Mayor


 Lcdo. Querubín Sandoval Fernández

Jefe de la Unidad de Apoyo Administrativo

"Bajo protesta de decir verdad declaramos que los Estados Financieros y sus notas, son razonablemente correctos y son responsabilidad del emisor".



**SISTEMA CONTABLE 2024**  
**ESTADO DE FLUJOS DE EFECTIVO**  
**DEL 01 DE ENERO AL 30 DE JUNIO DE 2024**  
 (Cifras en Pesos)

Página 1 de 2

Fecha: 22/07/2024

Concepto	2024	2023
<b>Flujos de Efectivo de las Actividades de Operación</b>		
<b>Origen</b>	<b>14,410,756.24</b>	<b>33,414,328.72</b>
Impuestos	0.00	0.00
Cuotas y Aportaciones de Seguridad Social	0.00	0.00
Contribuciones de Mejoras	0.00	0.00
Derechos	0.00	0.00
Productos	0.00	0.00
Aprovechamientos	0.00	0.00
Ingresos por Venta de Bienes y Prestación de Servicios	0.00	0.00
Participaciones, Aportaciones, Convenios, Incentivos Derivados de la Colaboración Fiscal y Fondos Distintos de Aportaciones	0.00	0.00
Transferencias, Asignaciones, Subsidios y Subvenciones, y Pensiones y Jubilaciones	0.00	0.00
Otros Orígenes de Operación	14,410,756.24	33,414,328.72
<b>Aplicación</b>	<b>13,797,726.87</b>	<b>32,950,288.05</b>
Servicios Personales	11,802,512.51	28,025,319.56
Materiales y Suministros	480,066.15	1,031,751.63
Servicios Generales	1,505,731.85	3,184,876.60
Transferencias Internas y Asignaciones al Sector Público	0.00	0.00
Transferencias al Resto del Sector Público	0.00	0.00
Subsidios y Subvenciones	9,416.36	656,961.65
Ayudas Sociales	0.00	0.00
Pensiones y Jubilaciones	0.00	0.00
Transferencias a Fidelcomisos, Mandatos y Contratos Análogos	0.00	0.00
Transferencias a la Seguridad Social	0.00	0.00
Donativos	0.00	0.00
Transferencias al Exterior	0.00	0.00
Participaciones	0.00	0.00
Aportaciones	0.00	0.00
Convenios	0.00	0.00
Otras Aplicaciones de Operación	0.00	51,378.61
<b>Flujos Netos de Efectivo de las Actividades de Operación</b>	<b>613,029.37</b>	<b>464,040.67</b>
<b>Flujos de Efectivo de las Actividades de Inversión</b>		
<b>Origen</b>	<b>485,106.63</b>	<b>0.00</b>
Bienes Inmuebles, Infraestructura y Construcciones en Proceso	0.00	0.00
Bienes Muebles	0.00	0.00
Otros Orígenes de Inversión	485,106.63	0.00
<b>Aplicación</b>	<b>464,040.67</b>	<b>322,652.88</b>
Bienes Inmuebles, Infraestructura y Construcciones en Proceso	0.00	0.00
Bienes Muebles	0.00	76,096.00
Otras Aplicaciones de Inversión	464,040.67	246,556.88
<b>Flujos Netos de Efectivo de las Actividades de Inversión</b>	<b>21,065.96</b>	<b>(322,652.88)</b>
<b>Flujos de Efectivo de las Actividades de Financiamiento</b>		
<b>Origen</b>	<b>17,814.65</b>	<b>17,708.48</b>
Endeudamiento Neto	0.00	0.00
Interno	0.00	0.00
Externo	0.00	0.00
Otros Orígenes de Financiamiento	17,814.65	17,708.48
<b>Aplicación</b>	<b>238,286.45</b>	<b>500,058.20</b>
Servicios de la Deuda	0.00	0.00
Interno	0.00	0.00
Externo	0.00	0.00
Otras Aplicaciones de Financiamiento	238,286.45	500,058.20
<b>Flujos Netos de Efectivo por Actividades de Financiamiento</b>	<b>(220,471.80)</b>	<b>(482,349.72)</b>
<b>Incremento/Disminución Neta en el Efectivo y Equivalentes al Efectivo</b>	<b>413,623.53</b>	<b>(340,961.93)</b>
<b>Efectivo y Equivalentes al Efectivo al Inicio del Ejercicio</b>	<b>614,756.50</b>	<b>955,718.43</b>
<b>Efectivo y Equivalentes al Efectivo al Final del Ejercicio</b>	<b>1,028,380.03</b>	<b>614,756.50</b>

Lcdo. Francisco Rafael Fuentes Gutiérrez

Oficial Mayor

Lcdo. Querubín Sandoval Fernández

Jefe de la Unidad de Apoyo Administrativo



GOBIERNO CONSTITUCIONAL DEL ESTADO DE CHIAPAS  
OFICIALÍA MAYOR DEL ESTADO DE CHIAPAS

SISTEMA CONTABLE 2024  
ESTADO DE FLUJOS DE EFECTIVO  
DEL 01 DE ENERO AL 30 DE JUNIO DE 2024  
(Cifras en Pesos)

Concepto	2024	2023
----------	------	------

"Bajo protesta de decir verdad declaramos que los Estados Financieros y sus notas, son razonablemente correctos y son responsabilidad del emisor".



**GOBIERNO CONSTITUCIONAL DEL ESTADO DE CHIAPAS  
OFICIALÍA MAYOR DEL ESTADO DE CHIAPAS**

**SISTEMA CONTABLE 2024  
ESTADO ANALITICO DEL ACTIVO  
DEL 01 DE ENERO AL 30 DE JUNIO DEL 2024  
(Cifras en Pesos)**

Página 1 de 1

22/07/2024

Fecha:

Concepto	Saldo Inicial	Cargos del Periodo	Abonos del Periodo	Saldo Final	Variación del Periodo
<b>ACTIVO</b>	4,955,243.81	20,814,090.48	20,400,466.95	5,368,867.34	413,623.53
<b>ACTIVO CIRCULANTE</b>	614,756.50	17,911,970.36	17,498,346.83	1,028,380.03	413,623.53
Efectivo y Equivalentes	614,756.50	17,911,970.36	17,498,346.83	1,028,380.03	413,623.53
Derechos a Recibir Efectivo o Equivalentes	0.00	0.00	0.00	0.00	0.00
Derechos a Recibir Bienes o Servicios	0.00	0.00	0.00	0.00	0.00
Inventarios	0.00	0.00	0.00	0.00	0.00
Almacenes	0.00	0.00	0.00	0.00	0.00
Estimación por Pérdida o Deterioro de Activos Circulantes	0.00	0.00	0.00	0.00	0.00
Otros Activos Circulantes	0.00	0.00	0.00	0.00	0.00
<b>ACTIVO NO CIRCULANTE</b>	4,340,487.31	2,902,120.12	2,902,120.12	4,340,487.31	0.00
Inversiones Financieras a Largo Plazo	0.00	0.00	0.00	0.00	0.00
Derechos a Recibir Efectivo o Equivalentes a Largo Plazo	0.00	0.00	0.00	0.00	0.00
Bienes Inmuebles, Infraestructura y Construcciones en Proceso	0.00	0.00	0.00	0.00	0.00
Bienes Muebles	3,533,363.95	647,212.35	647,212.35	3,533,363.95	0.00
Activos Intangibles	807,123.36	0.00	0.00	807,123.36	0.00
Depreciación, Deterioro y Amortización Acumulada de Bienes	0.00	0.00	0.00	0.00	0.00
Activos Diferidos	0.00	2,254,907.77	2,254,907.77	0.00	0.00
Estimación por Pérdida o Deterioro de Activos no Circulantes	0.00	0.00	0.00	0.00	0.00
Otros Activos no Circulantes	0.00	0.00	0.00	0.00	0.00


Lcdo. Francisco Rafael Fuentes Gutiérrez  
Oficial Mayor

Lcdo. Querubín Sandoval Fernández  
Jefe de la Unidad de Apoyo Administrativo

"Bajo protesta de decir verdad declaramos que los Estados Financieros y sus notas, son razonablemente correctos y son responsabilidad del emisor".

**OFICIALÍA MAYOR DEL ESTADO DE CHIAPAS**  
**SISTEMA CONTABLE 2024**  
**ESTADO ANALITICO DEL ACTIVO**  
**DEL 01 DE ENERO AL 30 DE JUNIO DEL 2024**  
**(Cifras en Pesos)**

No. Cta.	Concepto	Saldo Inicial	Cargos del Período	Abonos del Período	Saldo Final	Variación del Período
<b>1</b>	<b>ACTIVO</b>	<b>4,955,243.81</b>	<b>20,814,090.48</b>	<b>20,400,466.95</b>	<b>5,368,867.34</b>	<b>413,623.53</b>
<b>11</b>	<b>ACTIVO CIRCULANTE</b>	<b>614,756.50</b>	<b>17,911,970.36</b>	<b>17,498,346.83</b>	<b>1,028,380.03</b>	<b>413,623.53</b>
<b>111</b>	<b>Efectivo y Equivalentes</b>	<b>614,756.50</b>	<b>17,911,970.36</b>	<b>17,498,346.83</b>	<b>1,028,380.03</b>	<b>413,623.53</b>
1111	Efectivo	0.00	0.00	0.00	0.00	0.00
1112	Bancos/Tesorería	0.00	0.00	0.00	0.00	0.00
1113	Bancos/Dependencias y Otros	0.10	7,131.10	7,131.10	0.10	0.00
1114	Inversiones Temporales (Hasta 3 meses)	0.00	0.00	0.00	0.00	0.00
1115	Fondos con Afectación Específica	614,756.40	17,904,839.26	17,491,215.73	1,028,379.93	413,623.53
1116	Depósitos de Fondos de Terceros en Garantía y/o Administración	0.00	0.00	0.00	0.00	0.00
1119	Otros Efectivos y Equivalentes	0.00	0.00	0.00	0.00	0.00
<b>112</b>	<b>Derechos a Recibir Efectivo o Equivalentes</b>	<b>0.00</b>	<b>0.00</b>	<b>0.00</b>	<b>0.00</b>	<b>0.00</b>
1121	Inversiones Financieras de Corto Plazo	0.00	0.00	0.00	0.00	0.00
1122	Cuentas por Cobrar a Corto Plazo	0.00	0.00	0.00	0.00	0.00
1123	Deudores Diversos por Cobrar a Corto Plazo	0.00	0.00	0.00	0.00	0.00
1124	Ingresos por Recuperar a Corto Plazo	0.00	0.00	0.00	0.00	0.00
1125	Deudores por Anticipos de la Tesorería a Corto Plazo	0.00	0.00	0.00	0.00	0.00
1126	Préstamos Otorgados a Corto Plazo	0.00	0.00	0.00	0.00	0.00
1129	Otros Derechos a Recibir Efectivo o Equivalentes a Corto Plazo	0.00	0.00	0.00	0.00	0.00
<b>113</b>	<b>Derechos a Recibir Bienes o Servicios</b>	<b>0.00</b>	<b>0.00</b>	<b>0.00</b>	<b>0.00</b>	<b>0.00</b>
1131	Anticipo a Proveedores por Adquisición de Bienes y Prestación de Servicios a Corto Plazo	0.00	0.00	0.00	0.00	0.00
1132	Anticipo a Proveedores por Adquisición de Bienes Inmuebles y Muebles a Corto Plazo	0.00	0.00	0.00	0.00	0.00
1133	Anticipo a Proveedores por Adquisición de Bienes Intangibles a Corto Plazo	0.00	0.00	0.00	0.00	0.00
1134	Anticipo a Contratistas por Obras Públicas a Corto Plazo	0.00	0.00	0.00	0.00	0.00
1139	Otros Derechos a Recibir Bienes o Servicios a Corto Plazo	0.00	0.00	0.00	0.00	0.00
<b>114</b>	<b>Inventarios</b>	<b>0.00</b>	<b>0.00</b>	<b>0.00</b>	<b>0.00</b>	<b>0.00</b>
1141	Inventario de Mercancías para Venta	0.00	0.00	0.00	0.00	0.00
1142	Inventario de Mercancías Terminadas	0.00	0.00	0.00	0.00	0.00
1143	Inventario de Mercancías en Proceso de Elaboración	0.00	0.00	0.00	0.00	0.00
1144	Inventario de Materias Primas, Materiales y Suministros para Producción	0.00	0.00	0.00	0.00	0.00
1145	Bienes en Tránsito	0.00	0.00	0.00	0.00	0.00
<b>115</b>	<b>Almacenes</b>	<b>0.00</b>	<b>0.00</b>	<b>0.00</b>	<b>0.00</b>	<b>0.00</b>
1151	Almacén de Materiales y Suministros de Consumo	0.00	0.00	0.00	0.00	0.00
<b>116</b>	<b>Estimación por Pérdida o Deterioro de Activos Circulantes</b>	<b>0.00</b>	<b>0.00</b>	<b>0.00</b>	<b>0.00</b>	<b>0.00</b>
1161	Estimaciones para Cuentas Incobrables por Derechos a Recibir Efectivo o Equivalentes	0.00	0.00	0.00	0.00	0.00



**OFICIALÍA MAYOR DEL ESTADO DE CHIAPAS**  
**SISTEMA CONTABLE 2024**  
**ESTADO ANALITICO DEL ACTIVO**  
**DEL 01 DE ENERO AL 30 DE JUNIO DEL 2024**  
**(Cifras en Pesos)**

No. Cta.	Concepto	Saldo Inicial	Cargos del Período	Abonos del Período	Saldo Final	Variación del Período
1162	Estimación por Deterioro de Inventarios	0.00	0.00	0.00	0.00	0.00
119	<b>Otros Activos Circulantes</b>	<b>0.00</b>	<b>0.00</b>	<b>0.00</b>	<b>0.00</b>	<b>0.00</b>
1191	Valores en Garantía	0.00	0.00	0.00	0.00	0.00
1192	Bienes en Garantía (excluye depósitos de fondos)	0.00	0.00	0.00	0.00	0.00
1193	Bienes Derivados de Embargos, Decomisos, Aseguramientos y Dación en Pago	0.00	0.00	0.00	0.00	0.00
1194	Adquisición con Fondos de Terceros	0.00	0.00	0.00	0.00	0.00
12	<b>ACTIVO NO CIRCULANTE</b>	<b>4,340,487.31</b>	<b>2,902,120.12</b>	<b>2,902,120.12</b>	<b>4,340,487.31</b>	<b>0.00</b>
121	<b>Inversiones Financieras a Largo Plazo</b>	<b>0.00</b>	<b>0.00</b>	<b>0.00</b>	<b>0.00</b>	<b>0.00</b>
1211	Inversiones a Largo Plazo	0.00	0.00	0.00	0.00	0.00
1212	Títulos y Valores a Largo Plazo	0.00	0.00	0.00	0.00	0.00
1213	Fideicomisos, Mandatos y Contratos Análogos	0.00	0.00	0.00	0.00	0.00
1214	Participaciones y Aportaciones de Capital	0.00	0.00	0.00	0.00	0.00
122	<b>Derechos a Recibir Efectivo o Equivalentes a Largo Plazo</b>	<b>0.00</b>	<b>0.00</b>	<b>0.00</b>	<b>0.00</b>	<b>0.00</b>
1221	Documentos por Cobrar a Largo Plazo	0.00	0.00	0.00	0.00	0.00
1222	Deudores Diversos a Largo Plazo	0.00	0.00	0.00	0.00	0.00
1223	Ingresos por Recuperar a Largo Plazo	0.00	0.00	0.00	0.00	0.00
1224	Préstamos Otorgados a Largo Plazo	0.00	0.00	0.00	0.00	0.00
1229	Otros Derechos a Recibir Efectivo o Equivalentes a Largo Plazo	0.00	0.00	0.00	0.00	0.00
123	<b>Bienes Inmuebles, Infraestructura y Construcciones en Proceso</b>	<b>0.00</b>	<b>0.00</b>	<b>0.00</b>	<b>0.00</b>	<b>0.00</b>
1231	Terrenos	0.00	0.00	0.00	0.00	0.00
1232	Viviendas	0.00	0.00	0.00	0.00	0.00
1233	Edificios no Habitacionales	0.00	0.00	0.00	0.00	0.00
1234	Infraestructura	0.00	0.00	0.00	0.00	0.00
1235	Construcciones en Proceso en Bienes de Dominio Público	0.00	0.00	0.00	0.00	0.00
1236	Construcciones en Proceso en Bienes Propios	0.00	0.00	0.00	0.00	0.00
1239	Otros Bienes Inmuebles	0.00	0.00	0.00	0.00	0.00
124	<b>Bienes Muebles</b>	<b>3,533,363.95</b>	<b>647,212.35</b>	<b>647,212.35</b>	<b>3,533,363.95</b>	<b>0.00</b>
1241	Mobiliario y Equipo de Administración	2,523,643.07	621,823.31	621,823.31	2,523,643.07	0.00
1242	Mobiliario y Equipo Educacional y Recreativo	67,843.88	25,389.04	25,389.04	67,843.88	0.00
1243	Equipo e Instrumental Médico y de Laboratorio	0.00	0.00	0.00	0.00	0.00
1244	Vehículos y Equipo de Transporte	933,627.00	0.00	0.00	933,627.00	0.00
1245	Equipo de Defensa y Seguridad	0.00	0.00	0.00	0.00	0.00
1246	Maquinaria, Otros Equipos y Herramientas	8,250.00	0.00	0.00	8,250.00	0.00
1247	Colecciones, Obras de Arte y Objetos Valiosos	0.00	0.00	0.00	0.00	0.00
1248	Activos Biológicos	0.00	0.00	0.00	0.00	0.00
125	<b>Activos Intangibles</b>	<b>807,123.36</b>	<b>0.00</b>	<b>0.00</b>	<b>807,123.36</b>	<b>0.00</b>
1251	Software	807,123.36	0.00	0.00	807,123.36	0.00
1252	Patentes, Marcas y Derechos	0.00	0.00	0.00	0.00	0.00
1253	Concesiones y Franquicias	0.00	0.00	0.00	0.00	0.00
1254	Licencias	0.00	0.00	0.00	0.00	0.00

**OFICIALÍA MAYOR DEL ESTADO DE CHIAPAS**  
**SISTEMA CONTABLE 2024**  
**ESTADO ANALITICO DEL ACTIVO**  
**DEL 01 DE ENERO AL 30 DE JUNIO DEL 2024**  
**(Cifras en Pesos)**

No. Cta.	Concepto	Saldo Inicial	Cargos del Período	Abonos del Período	Saldo Final	Variación del Período
1259	Otros Activos Intangibles	0.00	0.00	0.00	0.00	0.00
<b>126</b>	<b>Depreciación, Deterioro y Amortización</b>					
	<b>Acumulada de Bienes</b>	<b>0.00</b>	<b>0.00</b>	<b>0.00</b>	<b>0.00</b>	<b>0.00</b>
1261	Depreciación Acumulada de Bienes Inmuebles	0.00	0.00	0.00	0.00	0.00
1262	Depreciación Acumulada de Infraestructura	0.00	0.00	0.00	0.00	0.00
1263	Depreciación Acumulada de Bienes Muebles	0.00	0.00	0.00	0.00	0.00
1264	Deterioro Acumulado de Activos Biológicos	0.00	0.00	0.00	0.00	0.00
1265	Amortización Acumulada de Activos Intangibles	0.00	0.00	0.00	0.00	0.00
<b>127</b>	<b>Activos Diferidos</b>	<b>0.00</b>	<b>2,254,907.77</b>	<b>2,254,907.77</b>	<b>0.00</b>	<b>0.00</b>
1271	Estudios, Formulación y Evaluación de Proyectos	0.00	0.00	0.00	0.00	0.00
1272	Derechos sobre Bienes en Régimen de Arrendamiento Financiero	0.00	0.00	0.00	0.00	0.00
1273	Gastos Pagados por Adelantado a Largo Plazo	0.00	0.00	0.00	0.00	0.00
1274	Anticipos a Largo Plazo	0.00	0.00	0.00	0.00	0.00
1275	Beneficios al Retiro de Empleados Pagados por Adelantado	0.00	0.00	0.00	0.00	0.00
1279	Otros Activos Diferidos	0.00	2,254,907.77	2,254,907.77	0.00	0.00
<b>128</b>	<b>Estimación por Pérdida o Deterioro de Activos no Circulantes</b>	<b>0.00</b>	<b>0.00</b>	<b>0.00</b>	<b>0.00</b>	<b>0.00</b>
1281	Estimaciones por Pérdida de Cuentas Incobrables de Documentos por Cobrar a Largo Plazo	0.00	0.00	0.00	0.00	0.00
1282	Estimaciones por Pérdida de Cuentas Incobrables de Deudores Diversos por Cobrar a Largo Plazo	0.00	0.00	0.00	0.00	0.00
1283	Estimaciones por Pérdida de Cuentas Incobrables de Ingresos Por Cobrar a Largo Plazo	0.00	0.00	0.00	0.00	0.00
1284	Estimaciones por Pérdida de Otras Cuentas Incobrables a Largo Plazo	0.00	0.00	0.00	0.00	0.00
1289	Estimaciones por Pérdida de Otras Cuentas Incobrables a Largo Plazo	0.00	0.00	0.00	0.00	0.00
<b>129</b>	<b>Otros Activos no Circulantes</b>	<b>0.00</b>	<b>0.00</b>	<b>0.00</b>	<b>0.00</b>	<b>0.00</b>
1291	Bienes en Concesión	0.00	0.00	0.00	0.00	0.00
1292	Bienes en Arrendamiento Financiero	0.00	0.00	0.00	0.00	0.00
1293	Bienes en Comodato	0.00	0.00	0.00	0.00	0.00



Lcdo. Francisco Rafael Fuentes Gutiérrez

Oficial Mayor



Lcdo. Querubín Sandoval Fernández

Jefe de la Unidad de Apoyo Administrativo

“Bajo protesta de decir verdad declaramos que los Estados Financieros y sus notas, son razonablemente correctos y son responsabilidad del emisor”.





GOBIERNO CONSTITUCIONAL DEL ESTADO DE CHIAPAS

OFICIALÍA MAYOR DEL ESTADO DE CHIAPAS  
SISTEMA CONTABLE 2024

ESTADO ANALÍTICO DE LA DEUDA Y OTROS PASIVOS  
DEL 1o. DE ENERO AL 30 DE JUNIO DE 2024  
(Cifras en Pesos)

DENONIMACIÓN DE LAS DEUDAS	MONEDA DE CONTRATACIÓN	INSTITUCIÓN O PAIS ACREEDOR	SALDO INICIAL DEL PERÍODO	SALDO FINAL DEL PERÍODO
<b>DEUDA PÚBLICA</b>				
<b>Corto Plazo</b>				
<b>Deuda Interna</b>			<b>0.00</b>	<b>0.00</b>
Instituciones de Crédito			0.00	0.00
BBVA MEXICO, S.A.	Moneda Nacional	México	0.00	0.00
BANOBRAS, S.N.C.	Moneda Nacional	México	0.00	0.00
BANORTE, S.A.	Moneda Nacional	México	0.00	0.00
INTERACCIONES, S.A.	Moneda Nacional	México	0.00	0.00
SANTANDER, S.A.	Moneda Nacional	México	0.00	0.00
SCOTIABANK INVERLAT, S.A.	Moneda Nacional	México	0.00	0.00
Títulos y Valores	Moneda Nacional	México	0.00	0.00
Arrendamientos Financieros	Moneda Nacional	México	0.00	0.00
<b>Deuda Externa</b>			<b>0.00</b>	<b>0.00</b>
Organismos Financieros Internacionales			0.00	0.00
Deuda Bilateral			0.00	0.00
Títulos y Valores			0.00	0.00
Arrendamientos Financieros			0.00	0.00
<b>Subtotal de Deuda Pública a Corto Plazo</b>			<b>0.00</b>	<b>0.00</b>
<b>Largo Plazo</b>				
<b>Deuda Interna</b>			<b>0.00</b>	<b>0.00</b>
Instituciones de Crédito			0.00	0.00
BBVA MEXICO, S.A.	Moneda Nacional	México	0.00	0.00
BANOBRAS, S.N.C.	Moneda Nacional	México	0.00	0.00
BANORTE, S.A.	Moneda Nacional	México	0.00	0.00
SANTANDER, S.A.	Moneda Nacional	México	0.00	0.00
Títulos y Valores	Moneda Nacional	México	0.00	0.00
Arrendamientos Financieros	Moneda Nacional	México	0.00	0.00
<b>Deuda Externa</b>			<b>0.00</b>	<b>0.00</b>
Organismos Financieros Internacionales			0.00	0.00
Deuda Bilateral			0.00	0.00
Títulos y Valores			0.00	0.00
Arrendamientos Financieros			0.00	0.00
<b>Subtotal de Deuda Pública a Largo Plazo</b>			<b>0.00</b>	<b>0.00</b>
<b>Total de Otros Pasivos</b>	Moneda Nacional	México	<b>279,638.23</b>	<b>59,166.43</b>
<b>Total de Deuda Pública y Otros Pasivos</b>			<b>279,638.23</b>	<b>59,166.43</b>

Lcdo. Francisco Rafael Fuentes Gutiérrez

Oficial Mayor

Lcdo. Querubín Sandoval Fernández

Jefe de la Unidad de Apoyo Administrativo

"Bajo protesta de decir verdad declaramos que los Estados Financieros y sus notas, son razonablemente correctos y son responsabilidad del emisor".





GOBIERNO CONSTITUCIONAL DEL ESTADO DE CHIAPAS

OFICIALÍA MAYOR DEL ESTADO DE CHIAPAS

SISTEMA CONTABLE 2024

ANALITICO DE APLICACION Y DISPONIBILIDAD DEL PRESUPUESTO DE EGRESOS

DEL 1o. DE ENERO AL 30 DE JUNIO DEL 2024

Página 1 de 3

Fecha:

22/07/2024

NUMERO DE CUENTA	DESCRIPCIÓN	REGISTRO PRESUPUESTAL		INTEGRACIÓN FINANCIERA		
		AUTORIZADO	%	ANÁLISIS	IMPORTE	%
3262	Operaciones Internas de Egresos				14,410,755.14	100.00
8211	Presupuesto de Egresos Aprobado	32,552,319.38	100.00			
8231	Modificaciones al Presupuesto de Egresos Aprobado	927,056.49	100.00			
8241	Presupuesto de Egresos Comprometido	235,747.45	0.70			
8251	Presupuesto de Egresos Devengado	352.70			352.70	
8261	Presupuesto de Egresos Ejercido					
8271	Presupuesto de Egresos Pagado	13,797,374.17	41.21		13,797,374.17	95.74
8221	Presupuesto de Egresos por Ejercer	19,445,901.55	58.08			
	Saldo de Egresos del Presupuesto				<u>613,028.27</u>	4.25
	Análisis del Saldo				<u>613,028.27</u>	4.25
	Bancos				0.10	
1113	Bancos/Dependencias y Otros			0.10		
1114	Inversiones Temporales (hasta 3 meses)					
1121	Inversiones Financieras de Corto Plazo					
	Otras Cuentas				<u>613,028.17</u>	4.25
	Cuentas de Activo				<u>672,195.70</u>	
1111	Efectivo					
1115	Fondos con Afectación Específica			672,195.70		
1116	Depósitos de Fondos de Terceros en Garantía y/o Administración					
1119	Otros Efectivos y Equivalentes					



GOBIERNO CONSTITUCIONAL DEL ESTADO DE CHIAPAS

OFICIALÍA MAYOR DEL ESTADO DE CHIAPAS

SISTEMA CONTABLE 2024

ANALITICO DE APLICACION Y DISPONIBILIDAD DEL PRESUPUESTO DE EGRESOS

DEL 1o. DE ENERO AL 30 DE JUNIO DEL 2024

Fecha:

22/07/2024

NUMERO DE CUENTA	DESCRIPCIÓN	REGISTRO PRESUPUESTAL		INTEGRACIÓN FINANCIERA		
		AUTORIZADO	%	ANÁLISIS	IMPORTE	%
1122	Cuentas por Cobrar a Corto Plazo					
1123	Deudores Diversos por Cobrar a Corto Plazo					
1126	Préstamos Otorgados a Corto Plazo					
1129	Otros Derechos a Recibir Efectivo o Equivalentes a Corto Plazo					
1131	Anticipos a proveedores por adquisición de bienes y prestación de servicios a corto plazo					
1132	Anticipos a Proveedores por Adquisición de Bienes Inmuebles y Muebles a Corto Plazo					
1133	Anticipos a Proveedores por Adquisición de Bienes Intangibles a Corto Plazo					
1134	Anticipos a Contratistas por Obras a Corto Plazo					
1279	Otros Activos Diferidos					
	Cuentas de Pasivo				59,166.43	
2111	Servicios Personales por Pagar a Corto Plazo			32,150.88		
2112	Proveedores por Pagar a Corto Plazo			26,662.85		
2113	Contratistas por Obras Públicas por Pagar a Corto Plazo					
2114	Participaciones y Aportaciones por Pagar a Corto Plazo					
2115	Transferencias Otorgadas por Pagar a Corto Plazo					
2117	Retenciones y Contribuciones por Pagar a Corto Plazo			352.70		
2119	Otras Cuentas por Pagar a Corto Plazo					
2164	Fondos de Fideicomisos, Mandatos y Contratos Análogos a Corto Plazo					
2166	Valores y Bienes en Garantía a Corto Plazo					
2171	Provisión para Demandas y Juicios a Corto Plazo.					
2199	Otros Pasivos Circulantes					



GOBIERNO CONSTITUCIONAL DEL ESTADO DE CHIAPAS

OFICIALÍA MAYOR DEL ESTADO DE CHIAPAS

SISTEMA CONTABLE 2024

ANALITICO DE APLICACION Y DISPONIBILIDAD DEL PRESUPUESTO DE EGRESOS

DEL 1o. DE ENERO AL 30 DE JUNIO DEL 2024

Fecha:

22/07/2024

NUMERO DE CUENTA	DESCRIPCIÓN	REGISTRO PRESUPUESTAL		INTEGRACIÓN FINANCIERA		
		AUTORIZADO	%	ANÁLISIS	IMPORTE	%
	Ingresos del Año en Curso				1.10	
4319	Otros Ingresos financieros					
4393	Diferencias por Tipo de Cambio a Favor en Efectivo y Equivalentes					
4399	Otros Ingresos y Beneficios Varios			1.10		
	Egresos de Año en Curso					
5593	Bonificaciones y Descuentos Otorgados					
5595	Diferencias de Cotizaciones Negativas en Valores Negociables					
5599	Otros Gastos Varios					

Lcdo. Francisco Rafael Fuentes Gutiérrez

Oficial Mayor

Lcdo. Querubín Sandoval Fernández

Jefe de la Unidad de Apoyo Administrativo

SISTEMA CONTABLE 2024  
INTEGRACIÓN DEL PRESUPUESTO

PERÍODO : AL 30 DE JUNIO DEL 2024

Fecha:

Página 1 de 1  
22/07/2024

NUM. DE CUENTA	NOMBRE	IMPORTE
8251	Presupuesto de Egresos Devengado	352.70
8261	Presupuesto de Egresos Ejercido	
8271	Presupuesto de Egresos Pagado	13,797,374.17
	<b>TOTAL</b>	<b>13,797,726.87</b>
	<b>Análisis de la Integración</b>	<b>13,797,726.87</b>
5111	Remuneraciones al Personal de Carácter Permanente	5,774,420.15
5113	Remuneraciones Adicionales y Especiales	4,054,352.31
5114	Seguridad Social	645,371.29
5115	Otras Prestaciones Sociales y Económicas	1,137,605.00
5116	Pago de Estímulos a Servidores Públicos	190,763.76
5121	Materiales de Administración, Emisión de Documentos y Artículos Oficiales	222,708.27
5122	Alimentos y Utensilios	153,010.54
5126	Combustibles, Lubricantes y Aditivos	87,744.95
5129	Herramientas, Refacciones y Accesorios menores	16,602.39
5132	Servicios de Arrendamiento	1,314,540.91
5134	Servicios Financieros, Bancarios y Comerciales	11,200.00
5135	Servicios de Instalación, Reparación, Mantenimiento y Conservación	19,620.59
5139	Otros Servicios Generales	160,370.35
5231	Subsidios	9,416.36
5591	Gastos de Ejercicios Anteriores	
5599	Otros Gastos Varios	
5611	Construcción de Bienes no Capitalizable	



Lcdo. Querubín Sandoval Fernández  
Jefe de la Unidad de Apoyo Administrativo



C.P. José Luis Rodríguez González  
Jefe del Área de Recursos Financieros



2111111 OFICIALIA MAYOR DEL ESTADO  
UNIDAD DE APOYO ADMINISTRATIVO

CONCILIACIÓN DE LA DISPONIBILIDAD BANCARIA AL: 30 DE JUNIO DE 2024.  
BANCO: BANORTE NÚMERO DE CUENTA BANCARIA: 1257574128  
NOMBRE DE LA CUENTA: OFICIALIA MAYOR DEL ESTADO, CONTRIBUCIONES ESTATALES,  
FEDERALES Y RETENCIONES A TERCEROS 2024

TIPO DE GASTO DEL RECURSO: CORRIENTE

CONCEPTO	ENTE PÚBLICO 1113	BANCO
1.- Saldos por conciliar al: 30 DE JUNIO DE 2024	0.10	0.10
PARTIDAS DE CONCILIACIÓN		
2.-Cheques en circulación:		
NUMERO	FECHA	BENEFICIARIO
_____	_____	_____
_____	_____	_____
3.-Carga banco – No abona ENTE:		
FECHA	CONCEPTO	
_____	_____	
_____	_____	
4.-Abona banco -.No carga ente:		
FECHA	CONCEPTO	
_____	_____	
_____	_____	
5.-Carga ente – No abona banco:		
FECHA	CONCEPTO	
_____	_____	
_____	_____	
6.- Abona ente – No carga banco:		
FECHA	CONCEPTO	
_____	_____	
_____	_____	
Saldos conciliados		
	0.10	0.10

Tuxtla Gutierrez, Chiapas a 30 de junio de 2024.

  
CP. JOSE LUIS RODRIGUEZ GONZÁLEZ  
JEFE DE AREA DE RECURSOS FINANCIEROS

  
LCDO. QUERUBIN SANDOVAL FERNÁNDEZ  
JEFE DE UNIDAD DE APOYO ADMINISTRATIVO

OFICIALIA MAYOR DEL ESTADO CONTRIBUCIONES ESTATALES FEDERALE  
BOULEVARD ANDRES SERRA ROJAS 1090

PASO LIMON  
TUXTLA GUTIERREZ CHIPS. C.P. 29049  
SUCURSAL: 2534 TUXTLA TORRE CHIAPAS  
TIPO DE ENVÍO: CORREO



NO. DE CLIENTE: 74231167  
RFC: GEC8501013X9

DATOS DE SUCURSAL:  
PLAZA: 9103 PLAZA TUXTLA  
DIRECCIÓN: BOULEVARD ANDRES SERRA ROJAS 1090 PASO LIMON  
TELÉFONO: 6143175

**INFORMACIÓN DEL PERIODO**

Periodo Del 01/Junio/2024 al 30/Junio/2024  
Fecha de corte 30/Junio/2024  
Moneda PESOS

**RESUMEN INTEGRAL**

Producto	No. de Cuenta	CLABE	Saldo anterior	Saldo al corte
ENLACE GLOBAL PM S/INTERESES	1257574128	072 100 01257574128 6	\$0.10	\$0.10
<b>TOTAL</b>			<b>\$0.10</b>	<b>\$0.10</b>

**DETALLE ENLACE GLOBAL PM S/INT.**

Resumen del periodo	
Saldo inicial del periodo	\$ 0.10
+ Total de depósitos	\$ 0.00
- Total de retiros	\$ 0.00
+ Intereses Netos Ganados	\$ 0.00
- Total de comisiones Cobradas / Pagadas	\$ 0.00
- IVA sobre comisiones (16%)	\$ 0.00
- Intereses Cobrados / Pagados	\$ 0.00
Saldo actual	\$ 0.10
Saldo disponible al día*	\$ 0.10


Saldo Promedio	
Saldo promedio mínimo	\$ 0.00
En el Periodo 01 Jun al 30 Jun:	\$ 0.10
Días que comprende el periodo	30

Intereses devengados	
Tasa Bruta Anual	<b>0.00%</b>
Interés Tasa Bruta Anual	\$ 0.00
Retención de ISR	\$ 0.00
<b>INTERESES NETOS GANADOS</b>	<b>\$ 0.00</b>

Saldo no disponible al día	
Depósitos de Cheques S.B.C.	\$ 0.00
Ret. Garantía Líquida	\$ 0.00
Comisiones pendientes de aplicar	\$ 0.00
Compras no aplicadas	\$ 0.00
<b>TOTAL</b>	<b>\$ 0.00</b>

Resumen de comisiones	
Cheques girados	0
Cheques girados sin comisión	0
Cheques girados con comisión	0
Importe de la comisión	\$ 0.00
Por cheques devueltos	\$ 0.00
Otras comisiones	\$ 0.00

ENLACE GLOBAL PM S/INTERESES  
(Saldo inicial de \$0.10)



DEPÓSITOS	\$ 0.00
RETIROS	\$ 0.00
COMISIONES	\$ 0.00
OTROS CARGOS	\$ 0.00
<b>SALDO FINAL</b>	<b>\$ 0.10</b>

**Línea Directa para su empresa:**

Ciudad de México: (55) 5140 5640 | Monterrey: (81) 8156 9640 | Guadalajara: (33) 3669 9040 | Resto del país: 800 - DIRECTA (3473282) | Visita nuestra página: [www.banorte.com](http://www.banorte.com)  
Banco Mercantil del Norte S.A. Institución de Banca Múltiple Grupo Financiero Banorte, Av. Revolución No. 3000, Colonia La Primavera C.P.64830, Municipio Monterrey  
Nuevo León, RFC: BAN930209927

*Handwritten signature*

**DETALLE DE MOVIMIENTOS (PESOS) ▼**

Enlace Global PM S/Intereses

FECHA	DESCRIPCIÓN / ESTABLECIMIENTO	MONTO DEL DEPOSITO	MONTO DEL RETIRO	SALDO
31-MAY-24	SALDO ANTERIOR			0.10
	SIN MOVIMIENTOS			

**Advertencia: Incumplir sus obligaciones le puede generar comisiones.  
El presente estado de cuenta no es un comprobante fiscal.**

La fecha de corte coincide con la fecha de terminación del periodo que se señala en el presente estado de cuenta. Las operaciones efectuadas durante los días no laborales o después de la hora de corte de fin de día serán consideradas en nuestra contabilidad como realizadas en el siguiente día hábil bancario. Usted dispone de 90 días después de la fecha de corte para objetar la información contenida en su estado de cuenta, de no hacerlo se asumirá su conformidad al respecto.

Cuando no reciba su estado de cuenta durante los 20 días siguientes de la fecha de corte, y no haya dado instrucciones para que no se le envíe, favor de solicitarlo en su sucursal.

En el caso de avisos de modificaciones al contrato de adhesión, recuerde que, si así lo decide, tiene derecho a solicitar la cancelación de su cuenta dentro de los 30 días naturales posteriores a la notificación recibida, sin responsabilidad alguna a su cargo cubriendo, en su caso, los adeudos que se hayan generado a la fecha.

**Aviso de privacidad**

Ponemos a su disposición el Aviso de Privacidad en [www.banorte.com](http://www.banorte.com) en el entendido de que su información será tratada con sujeción a los fines establecidos en el referido Aviso de Privacidad.

**Consultas, Reclamaciones, y Aclaraciones**

**Banco Mercantil del Norte S.A. Institución de Banca Múltiple, Grupo Financiero Banorte** recibe las consultas, reclamaciones o aclaraciones, a través de su **Unidad Especializada de Atención a Usuarios (UNE)**, ubicada en Av. Paseo de la Reforma 195 Piso 1, Colonia Cuauhtémoc, C.P. 06500, Alcaldía Cuauhtémoc, Ciudad de México, Correo electrónico: [une@banorte.com](mailto:une@banorte.com), o al Teléfono: **800 627 2292** así como en cualquiera de sus sucursales. En el caso de no obtener una respuesta satisfactoria o en el caso de requerir consultar y/o comparar información sobre comisiones podrá acudir a la Comisión Nacional para la Protección y Defensa de los Usuarios de Servicios Financieros [www.condusef.gob.mx](http://www.condusef.gob.mx) con número telefónico de atención en la Ciudad de México **(55) 5340 0999** y desde el interior de la República el **800 999 8080**.

**Referencia de Abreviaturas**

ABO	Abono	COM	Comisión	EDO	Estado	O/B	Otro Banco
ATM	Cajero Automático	CONS	Consulta	I.S.R	Impuesto Sobre la Renta	PZO	Plazo
BTE	Banorte	CPA	Compra	I.V.A	Impuesto al Valor Agregado	R.F.C	Registro Federal de Causantes
CAM	Cámara de compensación	CTA	Cuenta	INT	Interés (es)	REV	Reverso
CAP	Capital	DEP	Depósito	INTBC	Interbancaria	S.B.C	Saldo salvo Buen Cobro
CHEQ/CHQ	Cheque	DEV	Devolución	INV	Inversión	VEN	Ventanilla
CLABE	Clave Bancaria Estandarizada	DISP	Disposición/Dispersión	LIQ	Liquidación (Pago)		



Los productos anteriormente descritos se encuentran protegidos por el Instituto para la Protección del Ahorro Bancario (IPAB) hasta por un monto equivalente a 400,000 UDI por cliente, por Institución. Lo anterior de conformidad con las disposiciones legales que regulan a dicho Instituto. Vista la página [www.ipab.org.mx](http://www.ipab.org.mx)

**Línea Directa para su empresa:**

Ciudad de México: (55) 5140 5640 | Monterrey: (81) 8156 9640 | Guadalajara: (33) 3669 9040 | Resto del país: 800 - DIRECTA (3473282) | Visita nuestra página: [www.banorte.com](http://www.banorte.com)  
 Banco Mercantil del Norte S.A. Institución de Banca Múltiple Grupo Financiero Banorte, Av. Revolución No. 3000, Colonia La Primavera C.P.64830. Municipio Monterrey  
 Nuevo Leon. RFC. BMN930209927



**GOBIERNO CONSTITUCIONAL DEL ESTADO DE CHIAPAS  
OFICIALÍA MAYOR DEL ESTADO DE CHIAPAS**

**SISTEMA CONTABLE 2024  
BALANZA DE COMPROBACIÓN MENSUAL**

PERÍODO : Junio

Fecha: 22/07/2024  
Página 1 de 2

CUENTA		SALDOS INICIALES DEL 01 DE Junio DE 2024		MOVIMIENTOS DEL MES		SALDOS FINALES AL 30 DE Junio DE 2024	
NÚMERO	NOMBRE	DEUDOR	ACREEDOR	DEBE	HABER	DEUDOR	ACREEDOR
1113	Bancos/Dependencias y Otros	0.10				0.10	
1115	Fondos con Afectación Específica	1,024,345.37		2,472,585.10	2,468,550.54	1,028,379.93	
1241	Mobiliario y Equipo de Administración	1,984,950.00		580,258.19	41,565.12	2,523,643.07	
1242	Mobiliario y Equipo Educativo y Recreativo	42,454.84		25,389.04		67,843.88	
1244	Vehículos y Equipo de Transporte	933,627.00				933,627.00	
1246	Maquinaria, Otros Equipos y Herramientas	8,250.00				8,250.00	
1251	Software	807,123.36				807,123.36	
2111	Servicios Personales por Pagar a Corto Plazo			2,778,018.63	2,810,169.51		32,150.88
2112	Proveedores por Pagar a Corto Plazo			381,158.54	407,821.39		26,662.85
2117	Retenciones y Contribuciones por Pagar a Corto Plazo		21.87		330.83		352.70
3221	Resultados de Ejercicios Anteriores		4,132,589.43		564,082.11		4,696,671.54
3262	Operaciones Internas de Egresos		12,179,498.15	108,830.40	2,340,087.39		14,410,755.14
4399	Otros Ingresos y Beneficios Varios		1.10				1.10
5111	Remuneraciones al Personal de Carácter Permanente	4,826,653.13		1,441,426.44	493,659.42	5,774,420.15	
5113	Remuneraciones Adicionales y Especiales	3,403,012.11		801,750.35	150,410.15	4,054,352.31	
5114	Seguridad Social	529,375.89		176,495.40	60,500.00	645,371.29	
5115	Otras Prestaciones Sociales y Económicas	949,980.00		281,437.50	93,812.50	1,137,605.00	
5116	Pago de Estímulos a Servidores Públicos	188,613.76		3,225.00	1,075.00	190,763.76	
5121	Materiales de Administración, Emisión de Documentos y Artículos Oficiales	138,979.10		83,729.17		222,708.27	
5122	Alimentos y Utensilios	117,810.15		35,200.39		153,010.54	
5126	Combustibles, Lubricantes y Aditivos	70,113.36		17,631.59		87,744.95	
5129	Herramientas, Refacciones y Accesorios Menores	12,690.64		3,911.75		16,602.39	
5132	Servicios de Arrendamiento	1,086,968.84		227,572.07		1,314,540.91	
5134	Servicios Financieros, Bancarios y Comerciales	11,200.00				11,200.00	
5135	Servicios de Instalación, Reparación, Mantenimiento y Conservación	6,176.19		13,444.40		19,620.59	
5139	Otros Servicios Generales	160,370.35				160,370.35	
5231	Subsidios	9,416.36				9,416.36	
8211	Presupuesto de Egresos Aprobado		32,552,319.38				32,552,319.38
8221	Presupuesto de Egresos por Ejercer	21,011,446.63		1,581,021.64	3,146,566.72	19,445,901.55	





Gobierno Constitucional del Estado de Chiapas  
Oficialía Mayor del Estado de Chiapas

Sistema Contable 2024  
Balanza de Comprobación Mensual


PERÍODO : Junio

Fecha:

CUENTA		SALDOS INICIALES DEL 01 DE Junio DE 2024		MOVIMIENTOS DEL MES		SALDOS FINALES AL 30 DE Junio DE 2024	
NÚMERO	NOMBRE	DEUDOR	ACREEDOR	DEBE	HABER	DEUDOR	ACREEDOR
8231	Modificaciones al Presupuesto de Egresos Aprobado		194,436.98	108,830.40	841,449.91		927,056.49
8241	Presupuesto de Egresos Comprometido	223,949.85		3,837,193.39	3,825,395.79	235,747.45	
8251	Presupuesto de Egresos Devengado	21.87		3,159,508.00	3,159,177.17	352.70	
8261	Presupuesto de Egresos Ejercido			2,433,404.04	2,433,404.04		
8271	Presupuesto de Egresos Pagado	11,511,338.01		2,359,720.10	73,683.94	13,797,374.17	
SUMAS :		49,058,866.91	49,058,866.91	22,911,741.53	22,911,741.53	52,645,970.08	52,645,970.08

  
Lcdo. Querubín Sandoval Fernández

Jefe de la Unidad de Apoyo Administrativo

  
C.P. José Luis Rodríguez González

Jefe del Area de Recursos Financieros



**GOBIERNO CONSTITUCIONAL DEL ESTADO DE CHIAPAS  
OFICIALÍA MAYOR DEL ESTADO DE CHIAPAS**

**SISTEMA CONTABLE 2024  
BALANZA DE COMPROBACIÓN ACUMULADA**

PERÍODO : DEL 1o. DE ENERO AL 30 DE JUNIO DE 2024

Fecha: **22/07/2024**  
Página 1 de 2

CUENTA		SALDOS INICIALES DEL 01 DE ENERO DE 2024		MOVIMIENTOS DEL MES		SALDOS FINALES AL 30 DE JUNIO DE 2024	
NÚMERO	NOMBRE	DEUDOR	ACREEDOR	DEBE	HABER	DEUDOR	ACREEDOR
1113	Bancos/Dependencias y Otros	0.10		7,131.10	7,131.10	0.10	
1115	Fondos con Afectación Específica	614,756.40		17,904,839.26	17,491,215.73	1,028,379.93	
1241	Mobiliario y Equipo de Administración	2,523,643.07		621,823.31	621,823.31	2,523,643.07	
1242	Mobiliario y Equipo Educativo y Recreativo	67,843.88		25,389.04	25,389.04	67,843.88	
1244	Vehículos y Equipo de Transporte	933,627.00				933,627.00	
1246	Maquinaria, Otros Equipos y Herramientas	8,250.00				8,250.00	
1251	Software	807,123.36				807,123.36	
1279	Otros Activos Diferidos			2,254,907.77	2,254,907.77		
2111	Servicios Personales por Pagar a Corto Plazo		270,437.33	15,728,978.59	15,490,692.14		32,150.88
2112	Proveedores por Pagar a Corto Plazo		8,924.29	1,854,897.95	1,872,636.51		26,662.85
2115	Transferencias Otorgadas por Pagar a Corto Plazo			9,416.36	9,416.36		
2117	Retenciones y Contribuciones por Pagar a Corto Plazo		276.61	368.95	445.04		352.70
2119	Otras Cuentas por Pagar a Corto Plazo			15,393.32	15,393.32		
3211	Resultados del Ejercicio (Ahorro/Desahorro)		464,040.67	464,040.67			
3221	Resultados de Ejercicios Anteriores		4,211,564.91	585,150.95	1,070,257.58		4,696,671.54
3262	Operaciones Internas de Egresos			181,495.67	14,592,250.81		14,410,755.14
4399	Otros Ingresos y Beneficios Varios			1.10	2.20		1.10
5111	Remuneraciones al Personal de Carácter Permanente			7,291,335.54	1,516,915.39	5,774,420.15	
5113	Remuneraciones Adicionales y Especiales			4,689,692.72	635,340.41	4,054,352.31	
5114	Seguridad Social			705,871.29	60,500.00	645,371.29	
5115	Otras Prestaciones Sociales y Económicas			1,426,942.50	289,337.50	1,137,605.00	
5116	Pago de Estímulos a Servidores Públicos			196,061.26	5,297.50	190,763.76	
5121	Materiales de Administración, Emisión de Documentos y Artículos Oficiales			222,708.27		222,708.27	
5122	Alimentos y Utensilios			153,010.54		153,010.54	
5126	Combustibles, Lubricantes y Aditivos			87,744.95		87,744.95	
5129	Herramientas, Refacciones y Accesorios Menores			16,602.39		16,602.39	
5132	Servicios de Arrendamiento			1,314,540.91		1,314,540.91	
5134	Servicios Financieros, Bancarios y Comerciales			11,200.00		11,200.00	
5135	Servicios de Instalación, Reparación, Mantenimiento y Conservación			20,817.58	1,196.99	19,620.59	



Gobierno Constitucional del Estado de Chiapas  
Oficialía Mayor del Estado de Chiapas

Sistema Contable 2024  
Balanza de Comprobación Acumulada

PERÍODO : DEL 1o. DE ENERO AL 30 DE JUNIO DE 2024

Fecha:

CUENTA		SALDOS INICIALES DEL 01 DE ENERO DE 2024		MOVIMIENTOS DEL MES		SALDOS FINALES AL 30 DE JUNIO DE 2024	
NÚMERO	NOMBRE	DEUDOR	ACREEDOR	DEBE	HABER	DEUDOR	ACREEDOR
5139	Otros Servicios Generales			160,370.35		160,370.35	
5231	Subsidios			9,416.36		9,416.36	
8211	Presupuesto de Egresos Aprobado				32,552,319.38		32,552,319.38
8221	Presupuesto de Egresos por Ejercer			36,425,116.12	16,979,214.57	19,445,901.55	
8231	Modificaciones al Presupuesto de Egresos Aprobado			588,051.92	1,515,108.41		927,056.49
8241	Presupuesto de Egresos Comprometido			18,899,750.44	18,664,002.99	235,747.45	
8251	Presupuesto de Egresos Devengado			17,174,326.06	17,173,973.36	352.70	
8261	Presupuesto de Egresos Ejercido			15,533,396.97	15,533,396.97		
8271	Presupuesto de Egresos Pagado			14,665,385.57	868,011.40	13,797,374.17	
<b>SUMAS :</b>		<b>4,955,243.81</b>	<b>4,955,243.81</b>	<b>159,246,175.78</b>	<b>159,246,175.78</b>	<b>52,645,970.08</b>	<b>52,645,970.08</b>

  
Lcdo. Querubin Sandoval Fernández

Jefe de la Unidad de Apoyo Administrativo

  
C.F. José Luis Rodríguez González

Jefe del Área de Recursos Financieros



GOBIERNO CONSTITUCIONAL DEL ESTADO DE CHIAPAS

SECRETARÍA DE HACIENDA

Analítico de Partidas por Clasificación Administrativa

SISTEMA PRESUPUESTARIO 2024

(PESOS)

2.1.1.1.1.302 Oficialía Mayor del Estado de Chiapas

viernes, 28 de junio de 2024

Table with columns: UR, URO, F, F, S, SS, PS, PP, OA, AI, PT, MPI, GA, COG, GAST, GT, AG, TG, TR, FF, SFT, RM, PF, RI, CP, D, DESCRIPCIÓN, Presupuesto Aprobado, Modificación Neta, Presupuesto Modificado, Presupuesto Liberado, Presupuesto por Liberar, Presupuesto Ministrado, Presupuesto Comprometido, Presupuesto Devengado, Presupuesto Ejercido, Presupuesto Pagado, Subejercicio. Rows include 'Gran Total' and various administrative items like 'Materiales y Suministros', 'Sueldos', etc.



GOBIERNO CONSTITUCIONAL DEL ESTADO DE CHIAPAS

SECRETARÍA DE HACIENDA

Análisis de Partidas por Clasificación Administrativa

SISTEMA PRESUPUESTARIO 2024

(PESOS)

2.1.1.1.1.302 Oficialía Mayor del Estado de Chiapas

viernes, 28 de junio de 2024

Table with columns: UR, URO, F, F, S, SS, PS, PP, OA, AI, PT, MPI, GA, COG, GAST, GT, AG, TG, TR, FF, SFT, RM, PF, RI, CP, D, DESCRIPCIÓN, Presupuesto Aprobado, Modificación Neta, Presupuesto Modificado, Presupuesto Liberado, Presupuesto por Liberar, Presupuesto Ministrado, Presupuesto Comprometido, Presupuesto Devengado, Presupuesto Ejercido, Presupuesto Pagado, Subejercicio. Rows include various budget items like 'Servicios Generales', 'Otras Contribuciones', 'Impuesto Sobre Nóminas', etc.





GOBIERNO CONSTITUCIONAL DEL ESTADO DE CHIAPAS

SECRETARÍA DE HACIENDA

Análisis de Partidas por Clasificación Administrativa

SISTEMA PRESUPUESTARIO 2024

(PESOS)

2.1.1.1.1.302 Oficialía Mayor del Estado de Chiapas

viernes, 28 de junio de 2024

Table with columns: UR, URO, F, F, S, SS, PS, PP, OA, AI, PT, MPI, GA, COG, GAST, GT, AG, TG, TR, FF, SFT, RM, PF, RI, CP, D, DESCRIPCIÓN, Presupuesto Aprobado, Modificación Neta, Presupuesto Modificado, Presupuesto Liberado, Presupuesto por Liberar, Presupuesto Ministrado, Presupuesto Comprometido, Presupuesto Devengado, Presupuesto Ejercido, Presupuesto Pagado, Subejercicio.

Handwritten signature or mark in blue ink.







GOBIERNO CONSTITUCIONAL DEL ESTADO DE CHIAPAS

SECRETARÍA DE HACIENDA

Análisis de Partidas por Clasificación Administrativa

SISTEMA PRESUPUESTARIO 2024

(PESOS)

2.1.1.1.1.302 Oficialía Mayor del Estado de Chiapas

viernes, 28 de junio de 2024

UR	URD	F	S	SS	PS	PP	DA	AI	PT	MPI	GA	COG	GAST	GT	AG	TG	TR	FF	SFT	RM	PF	RI	CP	D	DESCRIPCIÓN	Presupuesto Aprobado	Modificación Neta	Presupuesto Modificado	Presupuesto Liberado	Presupuesto por Liberar	Presupuesto Ministrado	Presupuesto Comprometido	Presupuesto Devengado	Presupuesto Ejercido	Presupuesto Pagado	Subejercicio	
I	F	F								O		C	O	O					E					M													
05	001	1	8	1	1	B	100	01	A22	A001	000	A	1C	1000											Servicios Personales.	2,121,057.79	-7,756.53	2,113,301.26	2,113,301.26	0.00	889,728.41	882,886.48	873,172.75	873,172.75	873,172.75	1,240,128.51	
05	001	1	8	1	1	B	100	01	A22	A001	000	A	1C	11304	00	24	1	1	5	5	28	CD010	811	2024	2	Sueldo al Personal de Confianza.	962,166.04	-9,694.65	952,471.39	952,471.39	0.00	471,398.35	466,855.44	466,855.44	466,855.44	466,855.44	485,615.95
05	001	1	8	1	1	B	100	01	A22	A001	000	A	1C	13201	00	24	1	1	5	5	28	CD010	811	2024	2	Primas de Vacaciones y Dominical.	26,255.82	0.00	26,255.82	26,255.82	0.00	13,127.91	8,026.28	8,026.28	8,026.28	8,026.28	18,229.54
05	001	1	8	1	1	B	100	01	A22	A001	000	A	1C	13202	00	24	1	1	5	5	28	CD010	811	2024	2	Aginaldo o Gratificación de Fin de Año.	189,089.17	0.00	189,089.17	189,089.17	0.00	0.00	0.00	0.00	0.00	0.00	189,089.17
05	001	1	8	1	1	B	100	01	A22	A001	000	A	1C	13420	00	24	1	1	5	5	28	CD010	811	2024	2	Compensaciones por Servicios Especiales.	374,174.21	-0.35	374,173.86	374,173.86	0.00	160,360.03	160,359.96	160,359.96	160,359.96	160,359.96	213,813.90
05	001	1	8	1	1	B	100	01	A22	A001	000	A	1C	13434	00	24	1	1	5	5	28	CD010	811	2024	7	Compensación Complementaria por Servicios Especiales.	271,984.44	0.00	271,984.44	271,984.44	0.00	116,564.76	126,278.49	116,564.76	116,564.76	116,564.76	155,419.68
05	001	1	8	1	1	B	100	01	A22	A001	000	A	1C	14103	00	24	1	1	5	5	28	CD010	811	2024	2	Aportaciones al IMSS.	79,788.11	1,938.47	81,726.58	81,726.58	0.00	40,537.36	33,616.31	33,616.31	33,616.31	33,616.31	48,110.27
05	001	1	8	1	1	B	100	01	A22	A001	000	A	1C	15906	00	24	1	1	5	5	28	CD010	811	2024	2	Previsión Social Múltiple.	165,900.00	0.00	165,900.00	165,900.00	0.00	82,950.00	82,950.00	82,950.00	82,950.00	82,950.00	82,950.00
05	001	1	8	1	1	B	100	01	A22	A001	000	A	1C	17102	00	24	1	1	5	5	28	CD010	811	2024	2	Estímulos al Personal Operativo.	13,300.00	0.00	13,300.00	13,300.00	0.00	0.00	0.00	0.00	0.00	0.00	13,300.00
05	001	1	8	1	1	B	100	01	A22	A001	000	A	1C	17103	00	24	1	1	5	5	28	CD010	811	2024	2	Incentivos al Personal.	38,400.00	0.00	38,400.00	38,400.00	0.00	4,800.00	4,800.00	4,800.00	4,800.00	4,800.00	33,600.00
05	001	1	8	1	1	B	100	01	A22	A001	000	A	1C	3000											Servicios Generales.	43,274.91	0.00	43,274.91	43,274.91	0.00	11,885.94	11,885.54	11,885.54	11,885.54	11,885.54	31,389.37	
05	001	1	8	1	1	B	100	01	A22	A001	000	A	1C	39203	00	24	1	1	5	5	28	CD060	816	2024	B	Otras Contribuciones.	2,449.52	0.00	2,449.52	2,449.52	0.00	672.76	672.76	672.76	672.76	672.76	1,776.76
05	001	1	8	1	1	B	100	01	A22	A001	000	A	1C	39801	00	24	1	1	5	5	28	CD060	816	2024	2	Impuesto Sobre Nóminas y Otros que se Deriven de una Relación Laboral.	40,825.29	0.00	40,825.29	40,825.29	0.00	11,212.78	11,212.78	11,212.78	11,212.78	11,212.78	29,612.61



GOBIERNO CONSTITUCIONAL DEL ESTADO DE CHIAPAS

SECRETARÍA DE HACIENDA

Por Capítulos, Concepto, Partida Genérica y Partida Específica por Clasificación Administrativa

SISTEMA PRESUPUESTARIO 2024

(PESOS)

2.1.1.1.1.302 Oficialía Mayor del Estado de Chiapas

Table with 13 columns: Capitulo/Concepto/Partida/Gasto, Descripción, Presupuesto Aprobado, Modificación Neta, Presupuesto Modificado, Presupuesto Liberado, Presupuesto por Liberar, Presupuesto Ministrado, Presupuesto Comprometido, Presupuesto Devengado, Presupuesto Ejercido, Presupuesto Pagado, Subejercicio. It lists various budget items under 'INSTITUCIONALES'.

Handwritten signature or initials in blue ink.



# GOBIERNO CONSTITUCIONAL DEL ESTADO DE CHIAPAS

## SECRETARÍA DE HACIENDA

Por Capítulos, Concepto, Partida Genérica y Partida Específica por Clasificación Administrativa

SISTEMA PRESUPUESTARIO 2024

(PESOS)

EP-03

Página 2 de 3

viernes, 28 de junio de 2024

### 2.1.1.1.1.302 Oficialía Mayor del Estado de Chiapas

Capítulo/Concepto/ Partida/Gasto	Descripción	Presupuesto Aprobado	Modificación Neta	Presupuesto Modificado	Presupuesto Liberado	Presupuesto por Liberar	Presupuesto Ministrado	Presupuesto Comprometido	Presupuesto Devengado	Presupuesto Ejercido	Presupuesto Pagado	Subejercicio
223	Utensilios para el Servicio de Alimentación.	0.00	480.00	480.00	480.00	0.00	0.00	0.00	0.00	0.00	0.00	480.00
22301	Utensilios para el Servicio de Alimentación.	0.00	480.00	480.00	480.00	0.00	0.00	0.00	0.00	0.00	0.00	480.00
2600	Combustibles, Lubricantes y Aditivos.	135,828.90	48,646.24	184,475.14	184,475.14	0.00	88,570.56	87,744.95	87,744.95	87,744.95	87,744.95	96,730.19
261	Combustibles, Lubricantes y Aditivos.	135,828.90	48,646.24	184,475.14	184,475.14	0.00	88,570.56	87,744.95	87,744.95	87,744.95	87,744.95	96,730.19
26111	Combustibles.	123,030.32	39,439.89	162,470.21	162,470.21	0.00	80,758.61	80,380.37	80,380.37	80,380.37	80,380.37	80,089.84
26112	Lubricantes y Aditivos.	12,798.58	9,206.35	22,004.93	22,004.93	0.00	7,811.95	7,364.58	7,364.58	7,364.58	7,364.58	14,640.35
2900	Herramientas, Refacciones y Accesorios Menores.	26,470.64	75,984.16	102,454.80	102,454.80	0.00	44,170.44	16,602.39	16,602.39	16,602.39	16,602.39	85,852.41
294	Refacciones y Accesorios Menores de Equipo de Cómputo y Tecnologías de la Información.	5,280.00	-1,405.60	3,874.40	3,874.40	0.00	3,874.40	3,874.40	3,874.40	3,874.40	3,874.40	0.00
29401	Refacciones y Accesorios para Equipo de Cómputo y Telecomunicaciones.	5,280.00	-1,405.60	3,874.40	3,874.40	0.00	3,874.40	3,874.40	3,874.40	3,874.40	3,874.40	0.00
296	Refacciones y Accesorios Menores de Equipo de Transporte.	21,190.64	77,389.76	98,580.40	98,580.40	0.00	40,296.04	12,727.99	12,727.99	12,727.99	12,727.99	85,852.41
29601	Refacciones y Accesorios Menores de Equipo de Transporte.	21,190.64	77,389.76	98,580.40	98,580.40	0.00	40,296.04	12,727.99	12,727.99	12,727.99	12,727.99	85,852.41
3000	Servicios Generales.	3,309,656.60	20,565.37	3,330,221.97	3,315,221.98	14,999.99	1,533,364.58	1,505,731.85	1,505,731.85	1,505,379.15	1,505,379.15	1,824,490.12
3200	Servicios de Arrendamiento.	2,669,806.40	-10,185.60	2,659,620.80	2,659,620.80	0.00	1,333,148.00	1,314,540.91	1,314,540.91	1,314,540.91	1,314,540.91	1,345,079.89
322	Arrendamiento de Edificios.	2,427,220.80	0.00	2,427,220.80	2,427,220.80	0.00	1,213,610.40	1,213,610.40	1,213,610.40	1,213,610.40	1,213,610.40	1,213,610.40
3201	Arrendamiento de Edificios y Locales.	2,427,220.80	0.00	2,427,220.80	2,427,220.80	0.00	1,213,610.40	1,213,610.40	1,213,610.40	1,213,610.40	1,213,610.40	1,213,610.40
323	Arrendamiento de Mobiliario y Equipo de Administración, Educativa y Recreativa.	242,585.60	-10,185.60	232,400.00	232,400.00	0.00	119,537.60	100,930.51	100,930.51	100,930.51	100,930.51	131,469.49
32304	Arrendamiento de Equipo de Administración.	242,585.60	-10,185.60	232,400.00	232,400.00	0.00	119,537.60	100,930.51	100,930.51	100,930.51	100,930.51	131,469.49
3300	Servicios Profesionales, Científicos, Técnicos y Otros Servicios.	14,999.99	0.00	14,999.99	0.00	14,999.99	0.00	0.00	0.00	0.00	0.00	14,999.99
336	Servicios de Apoyo Administrativo, Traducción, Fotocopiado e Impresión.	14,999.99	0.00	14,999.99	0.00	14,999.99	0.00	0.00	0.00	0.00	0.00	14,999.99
33603	Impresiones Oficiales.	14,999.99	0.00	14,999.99	0.00	14,999.99	0.00	0.00	0.00	0.00	0.00	14,999.99
3400	Servicios Financieros, Bancarios y Comerciales.	11,200.00	0.00	11,200.00	11,200.00	0.00	11,200.00	11,200.00	11,200.00	11,200.00	11,200.00	0.00
345	Seguro de Bienes Patrimoniales.	11,200.00	0.00	11,200.00	11,200.00	0.00	11,200.00	11,200.00	11,200.00	11,200.00	11,200.00	0.00
34501	Seguro de Bienes Patrimoniales.	11,200.00	0.00	11,200.00	11,200.00	0.00	11,200.00	11,200.00	11,200.00	11,200.00	11,200.00	0.00
3500	Servicios de Instalación, Reparación, Mantenimiento y Conservación.	43,901.00	20,750.20	64,651.20	64,651.20	0.00	26,451.20	19,620.59	19,620.59	19,267.89	19,267.89	45,030.61
352	Instalación, Reparación y Mantenimiento de Mobiliario y Equipo de Administración, Educativa y Recreativa.	16,000.00	0.00	16,000.00	16,000.00	0.00	8,000.00	7,714.00	7,714.00	7,489.89	7,489.89	8,286.00
35201	Mantenimiento y Conservación de Mobiliario y Equipo de Administración.	16,000.00	0.00	16,000.00	16,000.00	0.00	8,000.00	7,714.00	7,714.00	7,489.89	7,489.89	8,286.00
355	Reparación y Mantenimiento de Equipo de Transporte.	27,901.00	20,750.20	48,651.20	48,651.20	0.00	18,451.20	11,906.59	11,906.59	11,778.00	11,778.00	36,744.61
35501	Mantenimiento, Conservación y Reparación de Vehículos Terrestres, Aéreos, Marítimos, Lacustres y Fluviales.	27,901.00	20,750.20	48,651.20	48,651.20	0.00	18,451.20	11,906.59	11,906.59	11,778.00	11,778.00	36,744.61
3900	Otros Servicios Generales.	569,749.21	10,000.77	579,749.98	579,749.98	0.00	162,565.38	160,370.35	160,370.35	160,370.35	160,370.35	419,379.63
392	Impuestos y Derechos.	37,094.29	-957.49	36,136.80	36,136.80	0.00	12,522.58	12,398.32	12,398.32	12,398.32	12,398.32	23,738.48
39202	Otros Impuestos y Derechos.	5,135.00	-1,615.00	3,520.00	3,520.00	0.00	3,520.00	3,520.00	3,520.00	3,520.00	3,520.00	0.00
39203	Otras Contribuciones.	31,959.29	657.51	32,616.80	32,616.80	0.00	9,002.58	8,878.32	8,878.32	8,878.32	8,878.32	23,738.48
398	Impuesto Sobre Nóminas y Otros que se Deriven de una Relación Laboral.	532,654.92	10,958.26	543,613.18	543,613.18	0.00	150,042.80	147,972.03	147,972.03	147,972.03	147,972.03	395,641.15
39801	Impuesto Sobre Nóminas y Otros que se Deriven de una Relación Laboral.	532,654.92	10,958.26	543,613.18	543,613.18	0.00	150,042.80	147,972.03	147,972.03	147,972.03	147,972.03	395,641.15
4000	Transferencias, Asignaciones, Subsidios y Otras Ayudas.	0.00	9,416.36	9,416.36	9,416.36	0.00	9,416.36	9,416.36	9,416.36	9,416.36	9,416.36	0.00
4300	Subsidios y Subvenciones.	0.00	9,416.36	9,416.36	9,416.36	0.00	9,416.36	9,416.36	9,416.36	9,416.36	9,416.36	0.00
439	Otros Subsidios.	0.00	9,416.36	9,416.36	9,416.36	0.00	9,416.36	9,416.36	9,416.36	9,416.36	9,416.36	0.00
43909	Subsidios por Otras Medidas Económicas.	0.00	9,416.36	9,416.36	9,416.36	0.00	9,416.36	9,416.36	9,416.36	9,416.36	9,416.36	0.00
5000	Bienes Muebles, Inmuebles e Intangibles.	0.00	99,583.84	99,583.84	99,583.84	59,999.77	39,583.84	0.00	0.00	0.00	0.00	99,583.84
5100	Mobiliario y Equipo de Administración.	0.00	99,583.84	99,583.84	99,583.84	0.00	39,583.84	0.00	0.00	0.00	0.00	99,583.84
515	Equipo de Cómputo y de Tecnologías de la Información.	0.00	99,583.84	99,583.84	99,583.84	0.00	39,583.84	0.00	0.00	0.00	0.00	99,583.84



**GOBIERNO CONSTITUCIONAL DEL ESTADO DE CHIAPAS**  
**SECRETARÍA DE HACIENDA**  
Por Capítulos, Concepto, Partida Genérica y Partida Específica por Clasificación Administrativa  
**SISTEMA PRESUPUESTARIO 2024**  
(PESOS)

EP-03

Página 3 de 3

viernes, 28 de junio de 2024

2.1.1.1.1.302 Oficialía Mayor del Estado de Chiapas

Capítulo/Concepto/ Partida/Gasto	Descripción	Presupuesto Aprobado	Modificación Neta	Presupuesto Modificado	Presupuesto Liberado	Presupuesto por Liberar	Presupuesto Ministrado	Presupuesto Comprometido	Presupuesto Devengado	Presupuesto Ejercido	Presupuesto Pagado	Subejercicio
51501	Bienes Informáticos.	0.00	39,583.84	39,583.84	39,583.84	0.00	39,583.84	0.00	0.00	0.00	0.00	39,583.84
5900	Activos Intangibles.	0.00	59,999.77	59,999.77	0.00	59,999.77	0.00	0.00	0.00	0.00	0.00	59,999.77
597	Licencias Informáticas e Intelectuales.	0.00	59,999.77	59,999.77	0.00	59,999.77	0.00	0.00	0.00	0.00	0.00	59,999.77
59701	Licencias Informáticas e Intelectuales.	0.00	59,999.77	59,999.77	0.00	59,999.77	0.00	0.00	0.00	0.00	0.00	59,999.77



GOBIERNO CONSTITUCIONAL DEL ESTADO DE CHIAPAS

SECRETARÍA DE HACIENDA

Resumen Tipo de Gasto y Partida  
SISTEMA PRESUPUESTARIO 2024

(PESOS)

2.1.1.1.1.302 Oficialía Mayor del Estado de Chiapas

viernes, 28 de junio de 2024

TIPO GASTO / CAPÍTULOS / CONCEPTOS / PARTIDAS	DESCRIPCIÓN	Presupuesto Aprobado	Modificación Neta	Presupuesto Modificado	Presupuesto Liberado	Presupuesto por Liberar	Presupuesto Ministrado	Presupuesto Comprometido	Presupuesto Devengado	Presupuesto Ejercido	Presupuesto Pagado	Subejercicio
<b>Gran Total</b>		<b>32,552,319.38</b>	<b>927,656.49</b>	<b>33,479,375.87</b>	<b>33,404,376.11</b>	<b>74,999.76</b>	<b>14,410,755.14</b>	<b>14,033,474.32</b>	<b>13,797,726.87</b>	<b>13,797,374.17</b>	<b>13,797,374.17</b>	<b>19,681,649.00</b>
<b>Total Institucional</b>		<b>32,552,319.38</b>	<b>927,656.49</b>	<b>33,479,375.87</b>	<b>33,404,376.11</b>	<b>74,999.76</b>	<b>14,410,755.14</b>	<b>14,033,474.32</b>	<b>13,797,726.87</b>	<b>13,797,374.17</b>	<b>13,797,374.17</b>	<b>19,681,649.00</b>
<b>Total Inversión</b>		<b>0.00</b>	<b>0.00</b>	<b>0.00</b>	<b>0.00</b>	<b>0.00</b>	<b>0.00</b>	<b>0.00</b>	<b>0.00</b>	<b>0.00</b>	<b>0.00</b>	<b>0.00</b>
<b>Total Institucional</b>		<b>32,552,319.38</b>	<b>927,656.49</b>	<b>33,479,375.87</b>	<b>33,404,376.11</b>	<b>74,999.76</b>	<b>14,410,755.14</b>	<b>14,033,474.32</b>	<b>13,797,726.87</b>	<b>13,797,374.17</b>	<b>13,797,374.17</b>	<b>19,681,649.00</b>
<b>Inversión</b>		<b>0.00</b>	<b>0.00</b>	<b>0.00</b>	<b>0.00</b>	<b>0.00</b>	<b>0.00</b>	<b>0.00</b>	<b>0.00</b>	<b>0.00</b>	<b>0.00</b>	<b>0.00</b>
<b>1 Gasto Corriente</b>		<b>32,552,319.38</b>	<b>827,472.88</b>	<b>33,379,792.26</b>	<b>33,364,792.27</b>	<b>14,999.99</b>	<b>14,371,171.30</b>	<b>14,033,474.32</b>	<b>13,797,726.87</b>	<b>13,797,374.17</b>	<b>13,797,374.17</b>	<b>19,582,063.39</b>
<b>1000 Servicios Personales.</b>		<b>28,194,256.50</b>	<b>535,031.86</b>	<b>28,729,288.36</b>	<b>28,729,288.36</b>	<b>0.00</b>	<b>12,191,848.85</b>	<b>12,638,259.96</b>	<b>11,802,512.51</b>	<b>11,802,512.51</b>	<b>11,802,512.51</b>	<b>16,906,775.85</b>
<b>1100 Remuneraciones al Personal de Carácter Permanente.</b>		<b>11,582,940.41</b>	<b>301,985.39</b>	<b>11,884,525.80</b>	<b>11,884,525.80</b>	<b>0.00</b>	<b>5,911,164.77</b>	<b>5,774,420.15</b>	<b>5,774,420.15</b>	<b>5,774,420.15</b>	<b>5,774,420.15</b>	<b>6,110,105.65</b>
<b>113 Sueldos Base al Personal Permanente.</b>		<b>11,582,940.41</b>	<b>301,985.39</b>	<b>11,884,525.80</b>	<b>11,884,525.80</b>	<b>0.00</b>	<b>5,911,164.77</b>	<b>5,774,420.15</b>	<b>5,774,420.15</b>	<b>5,774,420.15</b>	<b>5,774,420.15</b>	<b>6,110,105.65</b>
<b>11304 Sueldo al Personal de Confianza.</b>		<b>10,618,523.94</b>	<b>295,407.43</b>	<b>10,873,931.37</b>	<b>10,873,931.37</b>	<b>0.00</b>	<b>5,405,923.77</b>	<b>5,291,851.47</b>	<b>5,291,851.47</b>	<b>5,291,851.47</b>	<b>5,291,851.47</b>	<b>5,582,079.50</b>
<b>11311 Sueldo al Personal Sindicalizado.</b>		<b>964,016.47</b>	<b>46,577.96</b>	<b>1,010,594.43</b>	<b>1,010,594.43</b>	<b>0.00</b>	<b>505,241.00</b>	<b>482,568.68</b>	<b>482,568.68</b>	<b>482,568.68</b>	<b>482,568.68</b>	<b>528,025.75</b>
<b>1300 Remuneraciones Adicionales y Especiales.</b>		<b>11,733,990.82</b>	<b>176,821.21</b>	<b>11,930,812.03</b>	<b>11,930,812.03</b>	<b>0.00</b>	<b>4,110,936.81</b>	<b>4,054,352.31</b>	<b>4,054,352.31</b>	<b>4,054,352.31</b>	<b>4,054,352.31</b>	<b>7,876,459.72</b>
<b>131 Primas por Años de Servicios Efectivos Prestados.</b>		<b>80,400.00</b>	<b>0.00</b>	<b>80,400.00</b>	<b>80,400.00</b>	<b>0.00</b>	<b>40,200.00</b>	<b>38,498.10</b>	<b>38,305.00</b>	<b>38,305.00</b>	<b>38,305.00</b>	<b>42,095.00</b>
<b>13101 Prima Quinquenal por Años de Servicios Efectivos Prestados.</b>		<b>80,400.00</b>	<b>0.00</b>	<b>80,400.00</b>	<b>80,400.00</b>	<b>0.00</b>	<b>40,200.00</b>	<b>38,498.10</b>	<b>38,305.00</b>	<b>38,305.00</b>	<b>38,305.00</b>	<b>42,095.00</b>
<b>132 Primas de Vacaciones, Dominical y Gratificación de Fin de Año.</b>		<b>2,633,940.11</b>	<b>64,897.31</b>	<b>2,698,840.42</b>	<b>2,698,840.42</b>	<b>0.00</b>	<b>153,925.43</b>	<b>134,280.74</b>	<b>134,280.74</b>	<b>134,280.74</b>	<b>134,280.74</b>	<b>2,564,559.68</b>
<b>13201 Primas de Vacaciones y Dominical.</b>		<b>303,019.76</b>	<b>4,831.14</b>	<b>307,850.90</b>	<b>307,850.90</b>	<b>0.00</b>	<b>153,925.43</b>	<b>134,280.74</b>	<b>134,280.74</b>	<b>134,280.74</b>	<b>134,280.74</b>	<b>173,570.16</b>
<b>13202 Aguinaldo o Gratificación de Fin de Año.</b>		<b>2,330,920.35</b>	<b>60,066.17</b>	<b>2,390,986.52</b>	<b>2,390,989.52</b>	<b>0.00</b>	<b>0.00</b>	<b>0.00</b>	<b>0.00</b>	<b>0.00</b>	<b>0.00</b>	<b>2,390,989.52</b>
<b>134 Compensaciones.</b>		<b>9,039,647.71</b>	<b>111,923.90</b>	<b>9,151,571.61</b>	<b>9,151,571.61</b>	<b>0.00</b>	<b>3,916,811.38</b>	<b>4,056,820.92</b>	<b>3,881,766.57</b>	<b>3,881,766.57</b>	<b>3,881,766.57</b>	<b>5,269,805.04</b>
<b>13420 Compensaciones por Servicios Especiales.</b>		<b>4,129,416.93</b>	<b>111,923.90</b>	<b>4,241,340.83</b>	<b>4,241,340.83</b>	<b>0.00</b>	<b>1,812,426.76</b>	<b>1,778,797.17</b>	<b>1,778,797.17</b>	<b>1,778,797.17</b>	<b>1,778,797.17</b>	<b>2,462,943.66</b>
<b>13434 Compensación Complementaria por Servicios Especiales.</b>		<b>4,910,230.78</b>	<b>0.00</b>	<b>4,910,230.78</b>	<b>4,910,230.78</b>	<b>0.00</b>	<b>2,104,384.62</b>	<b>2,278,023.75</b>	<b>2,102,969.40</b>	<b>2,102,969.40</b>	<b>2,102,969.40</b>	<b>2,807,861.38</b>
<b>1400 Seguridad Social.</b>		<b>1,561,510.55</b>	<b>29,211.22</b>	<b>1,590,721.77</b>	<b>1,590,721.77</b>	<b>0.00</b>	<b>809,338.51</b>	<b>705,871.29</b>	<b>645,371.29</b>	<b>645,371.29</b>	<b>645,371.29</b>	<b>945,350.48</b>
<b>141 Aportaciones de Seguridad Social.</b>		<b>1,408,494.76</b>	<b>53,960.97</b>	<b>1,462,455.73</b>	<b>1,462,455.73</b>	<b>0.00</b>	<b>726,269.83</b>	<b>624,303.27</b>	<b>624,303.27</b>	<b>624,303.27</b>	<b>624,303.27</b>	<b>838,152.46</b>
<b>14103 Aportaciones al IMSS.</b>		<b>978,572.51</b>	<b>37,811.12</b>	<b>1,016,383.63</b>	<b>1,016,383.63</b>	<b>0.00</b>	<b>503,233.75</b>	<b>411,796.20</b>	<b>411,796.20</b>	<b>411,796.20</b>	<b>411,796.20</b>	<b>604,597.43</b>
<b>14114 Aportaciones al ISSTECH.</b>		<b>429,922.25</b>	<b>16,149.85</b>	<b>446,072.10</b>	<b>446,072.10</b>	<b>0.00</b>	<b>223,036.08</b>	<b>212,507.07</b>	<b>212,507.07</b>	<b>212,507.07</b>	<b>212,507.07</b>	<b>233,555.03</b>
<b>142 Aportaciones a Fondos de Vivienda.</b>		<b>64,515.79</b>	<b>3,250.25</b>	<b>67,766.04</b>	<b>67,766.04</b>	<b>0.00</b>	<b>22,588.68</b>	<b>21,068.02</b>	<b>21,068.02</b>	<b>21,068.02</b>	<b>21,068.02</b>	<b>46,698.02</b>
<b>14202 Aportaciones al INFONAVIT.</b>		<b>64,515.79</b>	<b>3,250.25</b>	<b>67,766.04</b>	<b>67,766.04</b>	<b>0.00</b>	<b>22,588.68</b>	<b>21,068.02</b>	<b>21,068.02</b>	<b>21,068.02</b>	<b>21,068.02</b>	<b>46,698.02</b>
<b>144 Aportaciones para Seguros.</b>		<b>88,500.00</b>	<b>-28,000.00</b>	<b>60,500.00</b>	<b>60,500.00</b>	<b>0.00</b>	<b>60,500.00</b>	<b>60,500.00</b>	<b>0.00</b>	<b>0.00</b>	<b>0.00</b>	<b>60,500.00</b>
<b>14401 Cuotas para el Seguro de Vida.</b>		<b>88,500.00</b>	<b>-28,000.00</b>	<b>60,500.00</b>	<b>60,500.00</b>	<b>0.00</b>	<b>60,500.00</b>	<b>60,500.00</b>	<b>0.00</b>	<b>0.00</b>	<b>0.00</b>	<b>60,500.00</b>
<b>1500 Otras Prestaciones Sociales y Económicas.</b>		<b>2,322,600.00</b>	<b>17,780.00</b>	<b>2,340,380.00</b>	<b>2,340,380.00</b>	<b>0.00</b>	<b>1,167,230.00</b>	<b>1,137,605.00</b>	<b>1,137,605.00</b>	<b>1,137,605.00</b>	<b>1,137,605.00</b>	<b>1,202,775.00</b>
<b>159 Otras Prestaciones Sociales y Económicas.</b>		<b>2,322,600.00</b>	<b>17,780.00</b>	<b>2,340,380.00</b>	<b>2,340,380.00</b>	<b>0.00</b>	<b>1,167,230.00</b>	<b>1,137,605.00</b>	<b>1,137,605.00</b>	<b>1,137,605.00</b>	<b>1,137,605.00</b>	<b>1,202,775.00</b>
<b>15906 Previsión Social Múltiple.</b>		<b>2,322,600.00</b>	<b>17,780.00</b>	<b>2,340,380.00</b>	<b>2,340,380.00</b>	<b>0.00</b>	<b>1,167,230.00</b>	<b>1,137,605.00</b>	<b>1,137,605.00</b>	<b>1,137,605.00</b>	<b>1,137,605.00</b>	<b>1,202,775.00</b>
<b>1700 Pago de Estímulos a Servidores Públicos.</b>		<b>973,614.72</b>	<b>9,234.04</b>	<b>982,848.76</b>	<b>982,848.76</b>	<b>0.00</b>	<b>193,158.76</b>	<b>190,763.76</b>	<b>190,763.76</b>	<b>190,763.76</b>	<b>190,763.76</b>	<b>792,085.00</b>
<b>171 Estímulos.</b>		<b>973,614.72</b>	<b>9,234.04</b>	<b>982,848.76</b>	<b>982,848.76</b>	<b>0.00</b>	<b>193,158.76</b>	<b>190,763.76</b>	<b>190,763.76</b>	<b>190,763.76</b>	<b>190,763.76</b>	<b>792,085.00</b>
<b>17102 Estímulos al Personal Operativo.</b>		<b>379,614.72</b>	<b>4,434.04</b>	<b>384,048.76</b>	<b>384,048.76</b>	<b>0.00</b>	<b>135,558.76</b>	<b>133,163.76</b>	<b>133,163.76</b>	<b>133,163.76</b>	<b>133,163.76</b>	<b>256,885.00</b>



**GOBIERNO CONSTITUCIONAL DEL ESTADO DE CHIAPAS**  
**SECRETARÍA DE HACIENDA**  
**Resumen Tipo de Gasto y Partida**  
**SISTEMA PRESUPUESTARIO 2024**  
**(PESOS)**

2.1.1.1.1.302 Oficialía Mayor del Estado de Chiapas

viernes, 28 de junio de 2024

TIPO GASTO / CAPÍTULOS / CONCEPTOS / PARTIDAS	DESCRIPCIÓN	Presupuesto Aprobado	Modificación Neta	Presupuesto Modificado	Presupuesto Liberado	Presupuesto por Liberar	Presupuesto Ministrado	Presupuesto Comprometido	Presupuesto Devengado	Presupuesto Ejercido	Presupuesto Pagado	Subejercicio
17103	Incentivos al Personal.	594,000.00	4,800.00	598,800.00	598,800.00	0.00	57,600.00	57,600.00	57,600.00	57,600.00	57,600.00	541,200.00
2000	Materiales y Suministros	1,048,406.28	262,459.29	1,310,865.57	1,310,865.57	0.00	636,541.51	480,066.15	480,066.15	480,066.15	480,066.15	830,799.42
2100	Materiales de Administración, Emisión de Documentos y Artículos Oficiales.	398,726.74	-76,168.15	474,894.89	474,894.89	0.00	265,708.77	222,708.27	222,708.27	222,708.27	222,708.27	252,189.62
211	Materiales, Útiles y Equipos Menores de Oficina.	299,851.46	33,042.60	332,894.06	332,894.06	0.00	198,750.11	159,932.61	159,932.61	159,932.61	159,932.61	172,961.45
21101	Materiales y Útiles de Oficina.	299,851.46	33,042.60	332,894.06	332,894.06	0.00	198,750.11	159,932.61	159,932.61	159,932.61	159,932.61	172,961.45
214	Materiales, Útiles y Equipos Menores de Tecnologías de la Información y Comunicaciones.	12,275.52	3,720.28	15,995.80	15,995.80	0.00	10,367.42	10,089.68	10,089.68	10,089.68	10,089.68	5,906.12
21401	Materiales y Útiles Consumibles para el Procesamiento en Equipos y Bienes Informáticos.	12,275.52	3,720.28	15,995.80	15,995.80	0.00	10,367.42	10,089.68	10,089.68	10,089.68	10,089.68	5,906.12
216	Material de Limpieza.	86,602.76	39,465.27	126,068.03	126,068.03	0.00	56,591.24	52,685.98	52,685.98	52,685.98	52,685.98	73,322.05
21601	Material de Limpieza.	86,602.76	39,465.27	126,068.03	126,068.03	0.00	56,591.24	52,685.98	52,685.98	52,685.98	52,685.98	73,322.05
2200	Alimentos y Utensilios.	487,377.00	61,660.74	549,037.74	549,037.74	0.00	238,091.74	153,010.54	153,010.54	153,010.54	153,010.54	396,027.20
221	Productos Alimenticios para Personas.	487,377.00	61,180.74	548,557.74	548,557.74	0.00	238,091.74	153,010.54	153,010.54	153,010.54	153,010.54	395,547.20
22111	Productos Alimenticios para Personas.	487,377.00	61,180.74	548,557.74	548,557.74	0.00	238,091.74	153,010.54	153,010.54	153,010.54	153,010.54	395,547.20
223	Utensilios para el Servicio de Alimentación.	0.00	-480.00	480.00	480.00	0.00	0.00	0.00	0.00	0.00	0.00	480.00
22301	Utensilios para el Servicio de Alimentación.	0.00	-480.00	480.00	480.00	0.00	0.00	0.00	0.00	0.00	0.00	480.00
2600	Combustibles, Lubricantes y Aditivos.	131,828.90	-48,646.24	384,475.14	184,475.14	0.00	88,570.56	87,744.95	87,744.95	87,744.95	87,744.95	96,730.19
261	Combustibles, Lubricantes y Aditivos.	131,828.90	-48,646.24	384,475.14	184,475.14	0.00	88,570.56	87,744.95	87,744.95	87,744.95	87,744.95	96,730.19
26111	Combustibles.	123,030.32	39,439.89	162,470.21	162,470.21	0.00	80,758.61	80,380.37	80,380.37	80,380.37	80,380.37	82,099.84
26112	Lubricantes y Aditivos.	12,798.58	9,206.35	22,004.93	22,004.93	0.00	7,811.95	7,364.58	7,364.58	7,364.58	7,364.58	14,640.35
2900	Herramientas, Refacciones y Accesorios Menores.	26,470.64	75,984.16	102,454.80	102,454.80	0.00	44,170.44	16,602.39	16,602.39	16,602.39	16,602.39	85,852.41
294	Refacciones y Accesorios Menores de Equipo de Cómputo y Tecnologías de la Información.	5,280.00	-1,405.60	3,874.40	3,874.40	0.00	3,874.40	3,874.40	3,874.40	3,874.40	3,874.40	0.00
29401	Refacciones y Accesorios para Equipo de Cómputo y Telecomunicaciones.	5,280.00	-1,405.60	3,874.40	3,874.40	0.00	3,874.40	3,874.40	3,874.40	3,874.40	3,874.40	0.00
296	Refacciones y Accesorios Menores de Equipo de Transporte.	21,190.64	77,389.76	98,580.40	98,580.40	0.00	40,296.04	12,727.99	12,727.99	12,727.99	12,727.99	85,852.41
29601	Refacciones y Accesorios Menores de Equipo de Transporte.	21,190.64	77,389.76	98,580.40	98,580.40	0.00	40,296.04	12,727.99	12,727.99	12,727.99	12,727.99	85,852.41
3000	Servicios Generales.	3,309,656.60	20,565.37	3,330,221.97	3,315,221.98	14,999.99	1,531,364.50	1,505,731.85	1,505,731.85	1,505,731.85	1,505,379.15	1,824,490.12
3200	Servicios de Arrendamiento.	2,669,806.40	-10,185.60	2,659,620.80	2,659,620.80	0.00	1,333,148.00	1,314,540.91	1,314,540.91	1,314,540.91	1,314,540.91	1,345,079.89
322	Arrendamiento de Edificios.	2,427,220.80	0.00	2,427,220.80	2,427,220.80	0.00	1,213,610.40	1,213,610.40	1,213,610.40	1,213,610.40	1,213,610.40	1,213,610.40
32201	Arrendamiento de Edificios y Locales.	2,427,220.80	0.00	2,427,220.80	2,427,220.80	0.00	1,213,610.40	1,213,610.40	1,213,610.40	1,213,610.40	1,213,610.40	1,213,610.40
323	Arrendamiento de Mobiliario y Equipo de Administración, Educativo y Recreativo.	242,585.60	-10,185.60	232,400.00	232,400.00	0.00	119,537.60	100,930.51	100,930.51	100,930.51	100,930.51	131,469.49
32304	Arrendamiento de Equipo de Administración.	242,585.60	-10,185.60	232,400.00	232,400.00	0.00	119,537.60	100,930.51	100,930.51	100,930.51	100,930.51	131,469.49
3300	Servicios Profesionales, Científicos, Técnicos y Otros Servicios.	14,999.99	0.00	14,999.99	0.00	14,999.99	0.00	0.00	0.00	0.00	0.00	14,999.99
336	Servicios de Apoyo Administrativo, Traducción, Fotocopiado e Impresión.	14,999.99	0.00	14,999.99	0.00	14,999.99	0.00	0.00	0.00	0.00	0.00	14,999.99
33603	Impresiones Oficiales.	14,999.99	0.00	14,999.99	0.00	14,999.99	0.00	0.00	0.00	0.00	0.00	14,999.99
3400	Servicios Financieros, Bancarios y Comerciales.	11,200.00	0.00	11,200.00	11,200.00	0.00	11,200.00	11,200.00	11,200.00	11,200.00	11,200.00	0.00
345	Seguro de Bienes Patrimoniales.	11,200.00	0.00	11,200.00	11,200.00	0.00	11,200.00	11,200.00	11,200.00	11,200.00	11,200.00	0.00
34501	Seguro de Bienes Patrimoniales.	11,200.00	0.00	11,200.00	11,200.00	0.00	11,200.00	11,200.00	11,200.00	11,200.00	11,200.00	0.00



GOBIERNO CONSTITUCIONAL DEL ESTADO DE CHIAPAS

SECRETARÍA DE HACIENDA

Resumen Tipo de Gasto y Partida  
SISTEMA PRESUPUESTARIO 2024

(PESOS)

2.1.1.1.1.302 Oficialía Mayor del Estado de Chiapas

viernes, 28 de junio de 2024

TIPO GASTO / CAPÍTULOS / CONCEPTOS / PARTIDAS	DESCRIPCIÓN	Presupuesto Aprobado	Modificación Neta	Presupuesto Modificado	Presupuesto Liberado	Presupuesto por Liberar	Presupuesto Ministrado	Presupuesto Comprometido	Presupuesto Devengado	Presupuesto Ejercido	Presupuesto Pagado	Subejercicio
3500	Servicios de Instalación, Reparación, Mantenimiento y Conservación.	43,901.00	20,750.20	64,651.20	64,651.20	0.00	26,451.20	19,620.59	19,620.59	19,267.89	19,267.89	45,020.61
352	Instalación, Reparación y Mantenimiento de Mobiliario y Equipo de Administración, Educativo y Recreativo.	16,000.00	0.00	16,000.00	16,000.00	0.00	8,000.00	7,714.00	7,714.00	7,489.89	7,489.89	8,286.00
35201	Mantenimiento y Conservación de Mobiliario y Equipo de Administración.	16,000.00	0.00	16,000.00	16,000.00	0.00	8,000.00	7,714.00	7,714.00	7,489.89	7,489.89	8,286.00
355	Reparación y Mantenimiento de Equipo de Transporte.	27,901.00	20,750.20	48,651.20	48,651.20	0.00	18,451.20	11,906.59	11,906.59	11,778.00	11,778.00	36,744.61
35501	Mantenimiento, Conservación y Reparación de Vehículos Terrestres, Aéreos, Marítimos, Lacustres y Fluviales.	27,901.00	20,750.20	48,651.20	48,651.20	0.00	18,451.20	11,906.59	11,906.59	11,778.00	11,778.00	36,744.61
3900	Otros Servicios Generales.	569,749.21	10,000.77	579,749.98	579,749.98	0.00	162,565.38	160,370.35	160,370.35	160,370.35	160,370.35	419,379.63
392	Impuestos y Derechos.	37,094.29	-857.49	36,236.80	36,236.80	0.00	12,522.58	12,398.32	12,398.32	12,398.32	12,398.32	23,738.48
39202	Otros Impuestos y Derechos.	5,135.00	-1,615.00	3,520.00	3,520.00	0.00	3,520.00	3,520.00	3,520.00	3,520.00	3,520.00	0.00
39203	Otras Contribuciones.	31,959.29	657.51	32,616.80	32,616.80	0.00	9,002.58	8,878.32	8,878.32	8,878.32	8,878.32	23,738.48
398	Impuesto Sobre Nóminas y Otros que se Deriven de una Relación Laboral.	532,654.92	10,958.26	543,613.18	543,613.18	0.00	150,042.80	147,972.03	147,972.03	147,972.03	147,972.03	395,641.15
39801	Impuesto Sobre Nóminas y Otros que se Deriven de una Relación Laboral.	532,654.92	10,958.26	543,613.18	543,613.18	0.00	150,042.80	147,972.03	147,972.03	147,972.03	147,972.03	395,641.15
4000	Transferencias, Asignaciones, Subsidios y Otras Ayudas.	0.00	9,416.36	9,416.36	9,416.36	0.00	9,416.36	9,416.36	9,416.36	9,416.36	9,416.36	0.00
4300	Subsidios y Subvenciones.	0.00	9,416.36	9,416.36	9,416.36	0.00	9,416.36	9,416.36	9,416.36	9,416.36	9,416.36	0.00
439	Otros Subsidios.	0.00	9,416.36	9,416.36	9,416.36	0.00	9,416.36	9,416.36	9,416.36	9,416.36	9,416.36	0.00
43909	Subsidios por Otras Medidas Económicas.	0.00	9,416.36	9,416.36	9,416.36	0.00	9,416.36	9,416.36	9,416.36	9,416.36	9,416.36	0.00
2	Gasto de Capital	0.00	99,583.61	99,583.61	39,583.84	59,999.77	39,583.84	0.00	0.00	0.00	0.00	99,583.61
5000	Bienes Muebles, Inmuebles e Intangibles.	0.00	99,583.61	99,583.61	39,583.84	59,999.77	39,583.84	0.00	0.00	0.00	0.00	99,583.61
5100	Mobiliario y Equipo de Administración.	0.00	39,583.84	39,583.84	39,583.84	0.00	39,583.84	0.00	0.00	0.00	0.00	39,583.84
515	Equipo de Cómputo y de Tecnologías de la Información.	0.00	39,583.84	39,583.84	39,583.84	0.00	39,583.84	0.00	0.00	0.00	0.00	39,583.84
51501	Bienes Informáticos.	0.00	39,583.84	39,583.84	39,583.84	0.00	39,583.84	0.00	0.00	0.00	0.00	39,583.84
5900	Activos Intangibles.	0.00	59,999.77	59,999.77	0.00	59,999.77	0.00	0.00	0.00	0.00	0.00	59,999.77
597	Licencias Informáticas e Intelectuales.	0.00	59,999.77	59,999.77	0.00	59,999.77	0.00	0.00	0.00	0.00	0.00	59,999.77
59701	Licencias Informáticas e Intelectuales.	0.00	59,999.77	59,999.77	0.00	59,999.77	0.00	0.00	0.00	0.00	0.00	59,999.77